

# RELATÓRIO DE ATIVIDADES E CONTAS 2025

PARA APROVAÇÃO EM ASSEMBLEIA-GERAL

7 DE ABRIL DE 2026

# Índice

---

Índice .....	2
Introdução .....	5
Órgãos Sociais 2024-2028.....	6
Informações Gerais .....	7
Filiações Internacionais.....	7
Filiações Nacionais.....	7
Localização e contactos .....	7
Estrutura e Equipamentos.....	8
Equipamentos .....	8
Imobilizado .....	9
Centros de Treino .....	9
Mapa de Recursos Humanos .....	10
Implementação da Modalidade .....	11
Distribuição dos clubes e agentes desportivos por distrito .....	11
Praticantes.....	12
Distribuição dos praticantes desportivos pelos diferentes escalões .....	12
Distribuição dos atletas de Para-Remo .....	12
Outros Dados Estatísticos .....	13
Treinadores .....	16
Distribuição dos treinadores pelos diferentes graus e distritos.....	16
Treinadores com cédula, inscritos na plataforma ProDesporto.....	17
Entidades Filiadas na FPR .....	18
Programa das Atividades Regulares.....	20
Organização e Gestão .....	21
Comunicação e Marketing.....	22
Desenvolvimento da Prática Desportiva .....	24
Projeto Inovador do DPD Juvenil .....	26
Ética Desportiva .....	26
Seleções Nacionais e Alto Rendimento.....	28
Composição das Equipas Nacionais.....	31

Comité Olímpico.....	33
Plano Nacional de Desporto para Todos.....	34
Plano de Formação de Recursos Humanos .....	35
Eventos Internacionais.....	36
REMA PORTUGAL .....	37
Receitas .....	38
Dívidas .....	39
Considerações Finais.....	40
Anexo I – Calendário Nacional 2024/2025.....	41
Anexo II – Ranking 2024/2025.....	45
Geral .....	45
Shell .....	46
Jovem.....	47
Para-Remo .....	48
Indoor.....	49
Mar.....	50
Anexo IV – Resultados Internacionais .....	51
Medalhas.....	51
Resultados Totais.....	52
Anexo V – Mapas de Pagamentos da Insolvência.....	54
Anexo VI – Relatório de Contas (TOC) .....	59

# 2025 European Rowing Championships Antalya,



amura



FEDERAÇÃO PORTUGUESA DE REMO

ARTISTA POR

## Introdução

---

A Federação Portuguesa de Remo (FPR) termina o **ano de 2025** com um **resultado líquido do período igual a 25.995,13 €**. Deste exercício importa destacar a diminuição em cerca de 50% do total acumulado em 2024 de dívida corrente a fornecedores, ou seja, dívidas geradas depois do processo de insolvência, totalizando **60.817,56 €**. Este valor é superior aos valores amortizados da dívida corrente em anos transatos, apesar de, em 2025, o valor das dívidas da insolvência permanecerem sem alterações significativas.

Em 2025 a FPR atingiu um marco muito importante na sua vida financeira: depois de um longo período de desequilíbrio consequente do processo de insolvência em 2012, o total dos fundos patrimoniais passou a ser positivo. Este indicador, mais habitualmente conhecido como capital social no domínio das empresas, demonstra um longo, mas bem-sucedido, período de recuperação da Federação.

A Direção da FPR considera os seguintes pontos altos e baixos do exercício de 2025:

### Pontos Altos

- Melhor resultado desportivo de sempre – **Campeões da Europa CMix2x**.
- Resultados obtidos em participações internacionais das equipas de Pista e de Mar.
- Maior financiamento e capacidade para investimento em equipamentos desportivos para as seleções nacionais.
- Diminuição do passivo.

### Pontos Baixos

- Diminuição do número de praticantes.
- Atividades não realizadas de Remo Feminino e Para-Remo.
- Dificuldade de implementação de um modelo mais lúdico no Remo Jovem.

2025 é um ano de sucesso, tanto no plano competitivo como no plano económico.

É particularmente impressionante constatar que os resultados desportivos alcançados a nível internacional são o reflexo direto de uma estratégia delineada e sustentada por uma visão ambiciosa e por decisões de investimento realizadas num contexto de enorme pressão financeira, subsequente à declaração de insolvência, o que reforça, ainda mais, o mérito das conquistas obtidas.

Este percurso evidencia a capacidade geral de adaptação da Federação, mas é sobretudo devedor do trabalho dos seus atletas, treinadores e demais recursos humanos envolvidos, da sua dedicação e sentido de missão e resiliência face a múltiplos constrangimentos de várias ordens, demonstrando que, mesmo em cenários adversos, é possível construir um projeto sólido, competitivo e financeiramente responsável.

## Órgãos Sociais 2024-2028

### Mesa da Assembleia-Geral

<b>Presidente</b>	<b>João Manuel Lopes Oliveira</b>
1º Secretário	João António Teixeira Mousinho Pimentel
2º Secretário	Licínia Caldeira Pedrosa Suzana Ferreira

### Presidente

<b>Presidente</b>	<b>Luís Artur Carvalho Marques de Faria</b>
-------------------	---

### Direcção

<b>Cargo</b>	<b>Nome</b>
Vice-Presidente	Afonso Duarte Costa
Vice-Presidente	Ana Rita Dias Fernandes
Vice-Presidente	Carlos Luís Pedrosa da Silva Costa
Vice-Presidente	Carlos José Sousa Santos
Vice-Presidente	Inês Miguel Santos Silva
Vice-Presidente	Paulo Jorge Ferreira de Almeida
Tesoureiro	António Carlos Löbber Rodrigues Alves
Secretário-geral	José Carlos Gonçalves Amaro

### Conselho Fiscal

<b>Presidente</b>	<b>Francisca Maria Torres Ribeiro Marques</b>
Relator	José Alberto da Silva Simões da Costa
Relator	Miguel Pedro Pinheiro Santos Ribeiro

### Conselho de Disciplina

<b>Presidente</b>	<b>António Santos Luiz</b>
Relator	João Afonso Fontes Leal Vaz
Relator	Luciana Kendall Alçada

### Conselho de Justiça

<b>Presidente</b>	<b>João França Rodrigues Alves</b>
Conselheiro	Camilo Jorge Gomes Coutinho Lourenço
Conselheiro	José Manuel Afonso Alves

### Conselho de Arbitragem

<b>Presidente</b>	<b>Rogério Paulo Pacheco da Costa</b>
1º Secretário	Carlos Jorge Pereira Gil
2º Secretário	Ana Rita Cardoso de Oliveira

## Informações Gerais

---

<b>Designação</b>	Federação Portuguesa de Remo
<b>Fundação</b>	1920
<b>Utilidade pública</b>	Renovada em 2023
<b>Utilidade Pública Desportiva</b>	Renovada em 2020 ( <i>processo de renovação em curso</i> )
<b>Aprovação dos Estatutos</b>	2025

### *Filiações Internacionais*

World Rowing (FISA)

---

European Rowing

---

Coupe de la Jeunesse

---

### *Filiações Nacionais*

Comité Olímpico de Portugal

---

Comité Paralímpico de Portugal

---

Confederação do Desporto de Portugal

---

### *Localização e contactos*

<b>Sede</b>	Doca de Santo Amaro, 1350-353 Lisboa
<b>Telefone</b>	213 929 840
<b>E-mail</b>	<a href="mailto:geral@fpremo.pt">geral@fpremo.pt</a>
<b>Site</b>	<a href="http://www.fpremo.pt">www.fpremo.pt</a>

## Estrutura e Equipamentos

### Equipamentos

Tipo	Modelo	Qtd	Utilização
Embarcação Shell	1x Empacher	1	SNAR
Embarcação Shell	1x Fillipi	1	SNAR
Embarcação Shell	2- Fillipi	1	SNAR
Embarcação Shell	2x Empacher	1	SNAR
Embarcação Shell	2x Filippi	1	SNAR (VENDIDO)
Embarcação Shell	2x Filippi	1	SNAR (VENDIDO)
Embarcação Shell	4- Empacher K45	1	SNAR
Embarcação Shell	4X Empacher K40	1	SNAR
Embarcação Shell	4x Filippi	1	SNAR
Embarcação Shell	2x Nelo	1	SNAR (2 por receber)
Embarcação Coastal	C2x Coastal Eurodifusion	2	Cedência a Clube
Embarcação Coastal	C2x Coastal Eurodifusion	1	Plano Nacional de Desp Todos
Embarcação Coastal	C2x Ave Rowing	1	Plano Nacional de Desp Todos
Embarcação Coastal	C2x Ave Rowing	1	Cedência a Clube
Embarcação Coastal	C1x Ave Rowing	1	Plano Nacional de Desp Todos
Embarcação Coastal	C1x Ave Rowing	1	DAD
Embarcação Coastal	C1x Ave Rowing	1	Cedência a Clube
Embarcação Coastal	C2x Swift	1	SNAR
Embarcação Coastal	C1x Swift	2	SNAR
Embarcação Para-Remo	1x SWIFT RACING	1	Plano Nacional de Desp Todos
Embarcação Para-Remo	1x SWIFT RACING	1	Cedência a Clube
Embarcação Para-Remo	1X WINTECH	1	Cedência a Clube
Embarcação Para-Remo	2x SWIFT RACING	1	Plano Nacional de Desp Todos
Embarcação Shell	2x	13	Desporto Escolar
Embarcação Costal	C1x Ave Rowing	3	Desporto Escolar
Embarcação de Iniciação	Rotomod	7	Plano Nacional de Desp Todos
Embarcação de Iniciação	BotiBoat	2	Plano Nacional de Desp Todos
Embarcação de Iniciação	Biscuit Ave	2	Plano Nacional de Desp Todos
Viatura	Mercedes Vaneo	1	SNAR
Viatura	Mercedes Vito	1	DAD
Viatura	Iveco	1	SNAR
Ergómetro	Concept2 D	13	SNAR
Ergómetro	Concept2 D	20	DAD
Bike Erg	Concept2	4	SNAR
Motor	Suzuki	1	DAD
Lancha	Alubote 439	1	DAD
Motor	Motor Suzuki 9,9 HP (Alubote)	2	DAD
Lancha	Alubote 430	1	DAD
Lancha	Alubote Guadiana 370	1	SNAR

<b>Tipo</b>	<b>Modelo</b>	<b>Qtd</b>	<b>Utilização</b>
Motor	Motor Yamaha 9,9 (Alubote)	1	SNAR
Lancha	Casco Fibra Argus E400	1	SNAR
Motor	Motor Mercury	1	SNAR
Lancha	Casco Astec 5,20	1	Plano Nacional de Desp Todos
Motor	Motor Yamaha 70 HP (Astec)	1	Plano Nacional de Desp Todos
Lancha	Whaly 4,35	1	SNAR
Motor	Motor Tohatsu (Whaly)	1	SNAR

### *Imobilizado*

<b>Imóvel</b>	<b>Localidade</b>	<b>Regime</b>
<i>Sede</i>	Lisboa	Cedência por protocolo com Secretaria-Geral dos Desportos
<i>Casa da Seleção 1</i>	Coimbra	Aluguer

### *Centros de Treino*

<b>Tipo</b>	<b>Localidade</b>	<b>Utilização</b>
<i>Centro de Alto Rendimento</i>	Montemor-o-Velho	Equipa Nacional de Pista e de Mar
<i>Centro Nacional de Treinos</i>	Coimbra	Equipa Nacional de Pista
<i>Centro Nacional de Treinos</i>	Figueira da Foz	Equipa Nacional de Mar

## Mapa de Recursos Humanos

Regime Trabalhador Dependente			
Nome	Área	Função	Tarefas Principais
Joana Freire	Administração	Diretora-geral	Dinamização dos planos estratégicos; Elaboração de planos, relatórios e candidaturas; gestão de equipa.
Pedro Reis	Tesouraria	Gestor Financeiro	Administrativo Financeiro/Faturação; Administrativo e Logística do SNAR ( <b>Contrato Cessado</b> )
Felisbela Fonseca	Administração	Técnica Administrativa	Filiações; Secretaria e comunicação formal; apoio administrativo.
Manuel Pita	Competições	Diretor de Competições	Calendarização dos quadros competitivos nacionais; planeamento e organização de eventos.
José Velhinho	Equipa Nacional	Treinador Principal (Pista)	Elaboração e acompanhamento de planos de treino da equipa sénior; Supervisão do programa Júnior.
Manuel Ferreira	Equipa Nacional	Treinador-Adjunto (Pista)	Elaboração e acompanhamento de planos de treino da equipa júnior.
Pedro Fraga	Equipa Nacional	Selecionador Nacional (Mar)	Gestão da equipa nacional de Mar; elaboração de planos de treino; calendarização das atividades.

Regime Trabalhador Independente			
Nome	Área	Função	Tarefas Principais
John West	Equipa Nacional	Selecionador Nacional (Pista)	Definição de objetivos das Equipas Nacionais; aprovação do planeamento e das atividades.
José Canhola	Formação / SNAR	Responsável pela Formação	Planeamento e organização anual da Formação dos Agentes Desportivos.
Bruno Rodrigues	Equipa Nacional	Fisioterapeuta	Acompanhamento terapêutico; prescrição de treino de força. ( <b>Prestação de Serviços Cessada</b> )
Patricia Marques	Equipa Nacional	Fisioterapeuta	Acompanhamento terapêutico.
Francisco Oliveira	Equipa Nacional	Preparador Físico	Prescrição de treino de força.
José Ramos	Equipa Nacional	Médico	Acompanhamento médico dos atletas da equipa nacional. ( <b>Prestação de Serviços Cessada</b> )
Ricardo Sousa	PNRP Caldas	Monitora de atividades regulares de iniciação	Orientação de aulas de iniciação de Remo.
Vítor Fernandes	PNRP Oeiras	Treinador de atividades regulares de iniciação	Orientação de aulas de iniciação de Remo.
Andrea Marinho	PNRP Oeiras	Treinador de atividades regulares de iniciação	Orientação de aulas de iniciação de Remo.
Emily Anderson	PNRP Oeiras	Treinador de atividades regulares de iniciação	Orientação de aulas de iniciação de Remo.
João Galriça	PNRP Oeiras	Treinador de atividades regulares de iniciação	Orientação de aulas de iniciação de Remo.

## Implementação da Modalidade

Em 2025, a FPR contabilizou um total de 1545 pessoas filiadas, dos quais **1485 eram praticantes**. O valor total registado significa uma diminuição **de 64 praticantes** relativamente ao ano anterior. Em termos de entidades filiadas, a FPR manteve **28 clubes associados, distribuídos por 6 distritos**, três Associações Regionais e uma Associação da classe de Treinadores.

### Agentes Filiados (Número de Pessoas)

	2022	2023	2024	2025
<b>Homens</b>	1061 (73%)	1079 (72%)	1147 (72%)	1087 (70%)
<b>Mulheres</b>	392 (27%)	427 (28%)	453 (28%)	452 (30%)
<b>TOTAL</b>	1453	1506	<b>1600</b>	<b>1545</b>
<b>Varição - 1 ano</b>	+76 (+ 5,5%)	+53 (+ 3,6%)	<b>+94 (+ 6,2%)</b>	<b>-55 (- 3,4%)</b>

### Distribuição dos clubes e agentes desportivos por distrito

Distritos	Clubes	Praticantes	Dirigentes	Árbitros	Treinadores			
					Grau I	Grau II	Grau III	Grau IV
Aveiro	2	142	16	4	4	1	1	
Braga								
Coimbra	4	254	19	4	1	4	1	
Guarda								
Leiria				1				
Lisboa	5	211	7	1	6	4		1
Madeira								
Portalegre								
Porto	7	417	32	8	5	5	2	
Santarém		159						
Setúbal	9			1	9	1		
Viana do Castelo	3	302	18	2	3	4		
Vila Real			11					
Évora								
<b>Totais 2024/2025</b>	<b>28</b>	<b>1485</b>	<b>103</b>	<b>21</b>	<b>28</b>	<b>19</b>	<b>4</b>	<b>1</b>
<b>Totais 2023/2024</b>	<b>28</b>	<b>1549</b>	<b>103</b>	<b>21</b>			<b>52</b>	
<b>Varição -1 ano</b>	<b>0</b>	<b>-64</b>	<b>0</b>	<b>0</b>			<b>+5</b>	

O Remo manteve-se implementado em menos de metade do total dos distritos do país, com uma concentração significativa, dir-se-ia mesmo histórica, na região Centro e na região Norte, destacando-se o distrito do Porto com maior atividade federada, superando qualquer um dos restantes no número de agentes desportivos federados.

Sendo a distribuição geográfica um indicador desportivo valorizado na avaliação realizada pela tutela pública, a tendência para uma nova diminuição de praticantes filiados poderá ter consequências na capacidade de captação de maior investimento público, bem como na angariação de patrocínios privados. Permanece, assim, premente não só a necessidade de expansão da modalidade a outras regiões, mas também o aumento do número de entidades filiadas.

## Praticantes

### Praticantes Filiados

	2022	2023	2024	2025
<b>Homens</b>	1026 (73%)	1040 (71%*)	1101 (71%*)	1047 (71%*)
<b>Mulheres</b>	387 (27%)	420 (29%**)	448** (29%**)	438(29%**)
<b>TOTAL</b>	1413	1460	<b>1549</b>	<b>1485</b>
<b>Varição - 1 ano</b>	+62 (+ 5%)	+47 (+ 3%)	<b>+89 (+ 6%)</b>	<b>-64 (-4,13%)</b>

\*valor mais baixo desde 2014

\*\*valor mais alto desde 2014

## Distribuição dos praticantes desportivos pelos diferentes escalões

Distritos	Jovens		Sub19		Seniores		Veteranos		Para-Remo		Total
	M	F	M	F	M	F	M	F	M	F	
Aveiro	24	13	9	8	19	1	48	15	5		142
Coimbra	63	27	25	9	21	9	65	29	5	1	254
Lisboa	37	2	10	2	7	2	97	53	1		211
Porto	92	46	25	16	31	15	120	57	11	4	417
Setúbal	46	7	10	3	20	2	57	13		1	159
Viana do Castelo	78	56	28	7	14	10	78	30	1		302
<b>Totais 2024/2025</b>	<b>340*</b>	151	<b>107*</b>	45	112	<b>39*</b>	465	<b>197**</b>	23	6	<b>1485</b>
	<b>491*</b>		<b>151</b>		<b>151</b>		<b>662</b>		<b>29</b>		
<b>Totais 2023/2024</b>		546		157		163		663		20	1549
<b>Varição - 1 ano</b>		<b>-55</b>		<b>-6</b>		<b>-12</b>		<b>-1</b>		<b>+9</b>	<b>-64</b>

\*valor mais baixo desde 2014

\*\*valor mais alto desde 2014

## Distribuição dos atletas de Para-Remo

Categoria	Masculino	Feminino	TOTAL
PR1	3	2	5
PR2	6	1	7
PR3	2	1	3
PR3i	12	2	14

Em 2025, a FPR registou um total de 1485 praticantes federados, o que representa uma diminuição de 64 atletas face a 2024. A modalidade ainda não recuperou os níveis verificados em 2020 (1573 praticantes), período pré-pandemia.

A distribuição por género manteve-se praticamente inalterada, com 71% de praticantes masculinos (1047 atletas) e 29% de praticantes femininos (438 atletas), verificando-se uma redução proporcionalmente semelhante entre ambos os géneros.

A análise por escalões etários continua a evidenciar uma forte predominância do escalão de Veteranos, que representa a maior fatia dos praticantes federados. Em sentido inverso, os escalões mais jovens registaram uma diminuição face ao ano anterior, o que reforça a necessidade de implementar novos modelos de formação e captação de atletas.

No que respeita ao Para-Remo, os números mantiveram-se globalmente estáveis, apresentando uma distribuição consistente entre as diferentes categorias.

## Outros Dados Estatísticos

Angariação, Retenção e Desistência				
	Angariação	Retenção	Recuperação	Desistência
<b>Homens</b>	208	769	<b>70</b>	332
<b>Mulheres</b>	117	301	<b>20</b>	147
<b>TOTAL</b>	325 (22%) *	1070 (69%)	90 (6%)	479 (31%)
<b>Varição - 1 ano</b>	- 21	+6	-49	+83

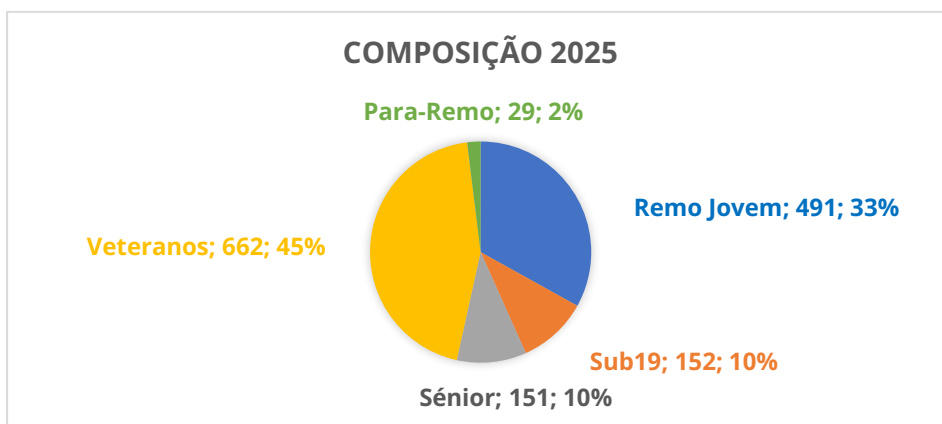
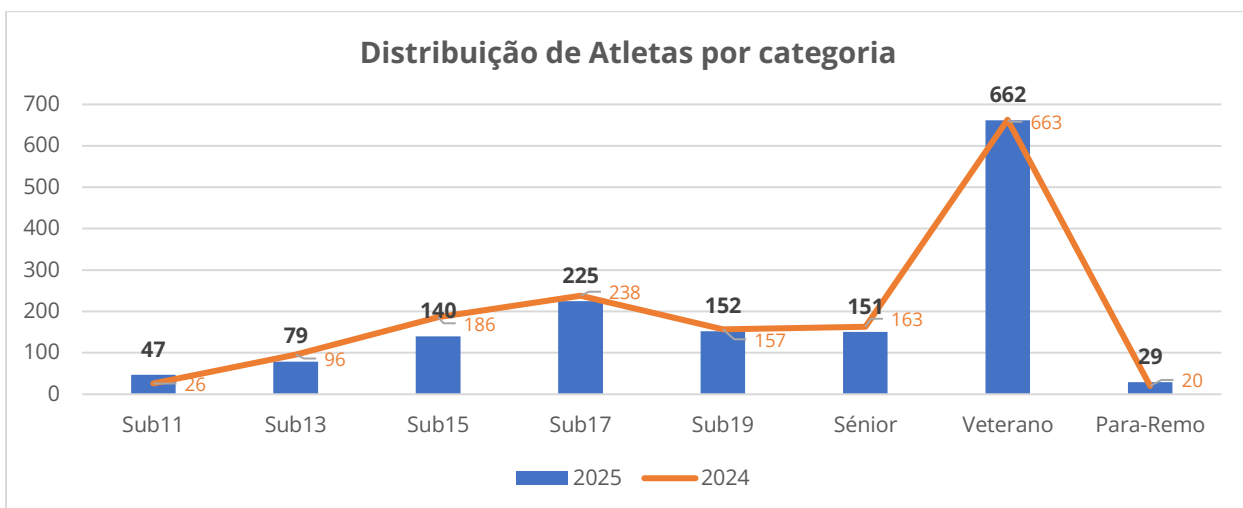
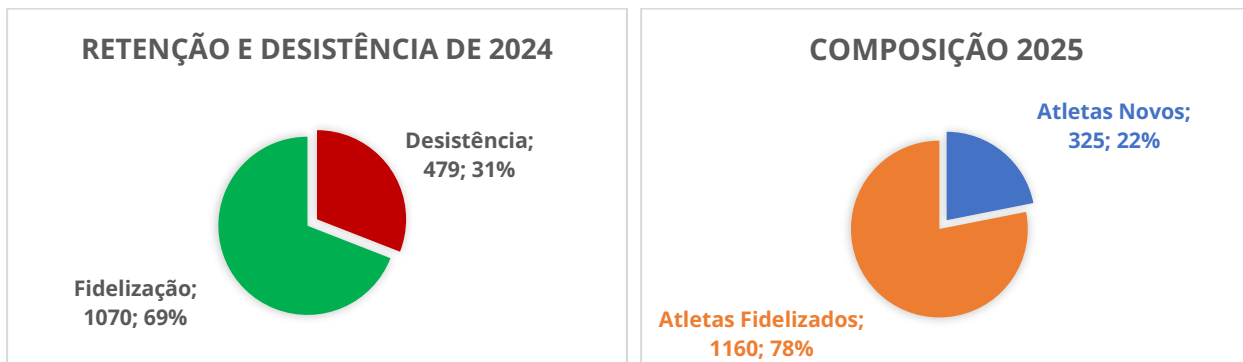
\*valor mais baixo desde 2014

Instruções de leitura:

- Angariação – é considerada angariação o atleta que se filia pela primeira vez em 2025. A percentagem é obtida entre o total de atletas novos e o total de atletas de 2025.
- Retenção – é considerada retenção o atleta de 2024 que se filia na época de 2025. A percentagem representa quantos atletas retemos do total de atletas de 2024.
- Recuperação – é considerada recuperação o atleta que não foi filiado em 2024, mas não é um atleta novo.
- Desistência – é considerada desistência o atleta de 2024 que não se filiou em 2025. A percentagem representa a taxa de desistência relativa ao total de atletas de 2024.

Os indicadores de angariação, retenção, recuperação e desistência de atletas continuam a assumir um papel central na análise do desenvolvimento da modalidade, em particular no que respeita à evolução do número de praticantes. Em 2025, os dados recolhidos evidenciam um abrandamento da dinâmica de crescimento, refletido na diminuição do número total de atletas face ao ano anterior.

Registou-se uma redução na capacidade de angariação de novos praticantes, atingindo-se o valor mais baixo da última década, a par de uma taxa bastante significativa de desistências. Apenas cerca de dois terços dos atletas renovaram a sua filiação, enquanto aproximadamente um terço não revalidou a licença na época seguinte. Ainda assim, continua a observar-se alguma capacidade de recuperação, com o regresso de atletas após períodos mais ou menos longos de ausência.



Cerca de 45% dos praticantes filiados em 2025 eram atletas Veteranos, um escalão de idade que, comparativamente aos restantes, tem ganho um destaque consistente no universo federado ao longo dos últimos anos. Do ponto de vista desportivo, importa acompanhar esta tendência, sobretudo tendo em conta a menor representatividade relativa dos escalões mais jovens.

Em 2014, o Remo Jovem representava 43% dos praticantes filiados, tendo a FPR atingido, em 2017, o maior número total de praticantes até à data. No entanto, nesse mesmo ano, verificou-se uma redução de 8% no número de atletas jovens face ao ano anterior, em contraste com um crescimento significativo no escalão de Veteranos. Desde então, o número total de praticantes tem vindo a registar uma trajetória descendente, caracterizada por uma diminuição contínua dos atletas jovens e um aumento do peso relativo dos Veteranos.

Embora o crescimento do número de praticantes no escalão de Veteranos não deva ser, por si só, encarado como um fator negativo — uma vez que qualquer aumento global de praticantes constitui um indicador positivo — importa refletir sobre o equilíbrio do desenvolvimento da modalidade. Os atletas Veteranos representam, frequentemente, um contributo relevante para os clubes, tanto do ponto de vista financeiro como no apoio às funções de organização e gestão.

Ainda assim, torna-se pertinente analisar em que medida o crescimento deste escalão poderá estar a influenciar a alocação de recursos disponíveis para o desenvolvimento do Remo Jovem. Importa, nesse sentido, avaliar se os clubes e a Federação estão a conseguir assegurar um equilíbrio adequado na oferta desportiva entre escalões e se as receitas geradas pela prática veterana estão também a ser canalizadas para a captação e formação de novos atletas, garantindo a sustentabilidade futura da modalidade.

Estudo preditivo 2025	Retenção		Desistência		Recuperação		Angariação		Total	Crescimento	
	%	#	%	#	%	#	%	#		%	#
Percentagens 2025	69%	1026	31%	480	7%	108	22%	361	1495	-4%	-54
Retenção + 5%	74%	1100	26%	403	7%	108	22%	402	1611	4%	62
Retenção + 10%	79%	1175	21%	325	7%	108	22%	418	1701	10%	152
Retenção + 15%	84%	1249	16%	248	7%	108	22%	446	1804	17%	255

A tabela acima apresentada, prevê várias possibilidades de crescimento do número dos praticantes para a próxima época desportiva, considerando diferentes valores de retenção e recuperação, refletindo, assim, a importância do aumento da capacidade de retenção de atletas.

## Treinadores

Treinadores Filiados				
	2022	2023	2024	2025
<b>Homens</b>	31 (86%)	40 (87%)	40 (85%*)	46 (88%)
<b>Mulheres</b>	5 (14%)	6 (13%)	7 (15%**)	6(12%)
<b>TOTAL</b>	36	46	47	<b>52**</b>
<b>Varição - 1 ano</b>	+3 (+ 9%)	+10 (+ 28%**)	+1 (+ 2%)	+5 (+ 11%)

\*valor mais baixo desde 2014

\*\*valor mais alto desde 2014

O número de treinadores de Remo tem-se revelado crescente nos últimos quatro anos, evolução esta que acompanha a retoma da regularidade dos cursos de formação promovidos pela FPR. Ainda assim, este aumento revela-se inferior ao número de novos treinadores certificados, não existindo informação sistematizada sobre a sua efetiva integração na atividade, mesmo quando não federados.

A época de 2025 encerrou com o valor mais elevado de treinadores filiados da última década, mantendo-se, no entanto, como um setor de atividade predominantemente masculino.

### Distribuição dos treinadores pelos diferentes graus e distritos

Distritos	Grau I			Grau II			Grau III			Grau IV			Total		
	M	F	Total	M	F	Total	M	F	Total	M	F	Total	M	F	Total
Lisboa	5	1	6	3	1	4				1		1			11
Coimbra	1		1	4		4		1	1						6
Porto	5		5	4	1	5	2		2						12
Setúbal	8	1	9	1		1									10
Faro															
Aveiro	3	1	4	1		1	1		1						6
Viana do Castelo	3		3	4		4									7
<b>Totais 2024/2025</b>	25	3	28	17	2	19	3	1	4	1	0	1			52
Totais 2023/2024	23	5	28	12	2	14	3	0	3	2	0	2	40	7	47

A distribuição do número de treinadores por grau evidencia uma estrutura piramidal adequada, com uma base alargada: 54% dos treinadores correspondem ao grau 1, 37% ao grau 2 e os restantes 10% distribuem-se pelos graus 3 e 4.

Encontra-se atualmente em fase de conclusão um Curso de Treinador de Grau 3, estando simultaneamente a decorrer um Curso de Grau 2, pelo que é expectável uma alteração desta distribuição ao longo do ano de 2026.

De notar, contudo, que a ausência de crescimento no número de treinadores de grau 1 filiados contrasta com o volume de formandos inscritos anualmente neste nível de formação, o que sugere a necessidade de acompanhar com maior detalhe a transição entre a formação e a integração efetiva na atividade.

### Treinadores com cédula, inscritos na plataforma ProDesporto

<b>Categoria</b>	<b>Ativo</b>	<b>Suspenso</b>	<b>TOTAL</b>	<b>Filiado 2025</b>
Grau I	54	30	<b>84</b>	<b>28</b>
Grau II	29	2	<b>31</b>	<b>19</b>
Grau III	12	7	<b>19</b>	<b>4</b>
Grau IV	2	0	<b>2</b>	<b>1</b>
Indoor – Grau I	5	7	<b>12</b>	<b>0</b>
<b>TOTAL</b>	<b>102</b>	<b>46</b>	<b>148</b>	<b>52</b>

Considerando os dados disponíveis na plataforma Prodesporto do IPDJ, dos 102 treinadores de Remo com título profissional ativo, apenas 50% estão filiados na FPR. O desconhecimento relativamente ao quadro real dos treinadores em funções nos clubes filiados tem inviabilizado o reconhecimento de dados significativos para uma análise sobre o número efetivo de técnicos a nível nacional, o rácio de treinadores por clube e/ou por atleta, bem como a quantidade de monitores que estejam a cumprir com funções de apoio ao treinador.

Desta forma, a FPR fica com uma visão limitada deste cenário, não sendo possível aferir a percentagem real de retenção e de desistência da função de treinador, quando comparado o número de filiados ao número de pessoas que recebe formação e certificação profissional.

## Entidades Filiadas na FPR

Nº	Nome Completo	Abreviatura	Distrito	A. Regional
1	Associação Académica de Coimbra	Académica	Coimbra	ARBL
2	Associação Desportiva e Cultural Juventude de Cerveira	Cerveira	Viana do Castelo	ARN
3	Associação Desportiva e Cultural Portus Cale	Portus Cale	Porto	ARN
5	Associação Naval de Lisboa	ANL Lisboa	Lisboa	ARSI
6	Centro Desportivo Universitário do Porto	CDUP	Porto	ARN
7	Clube Ferroviário de Portugal	Ferroviário	Lisboa	ARSI
8	Clube Fluvial Vilacondense	Vilacondense	Porto	ARN
9	Clube dos Galitos	Galitos	Aveiro	ARBL
10	Clube Naval Barreirense	Barreirense	Setúbal	ARSI
11	Clube Naval Infante D. Henrique	Infante	Porto	ARN
12	Clube Naval de Lisboa	CNL	Lisboa	ARSI
14	Clube Náutico da Praia de Mira	Praia Mira	Coimbra	ARBL
15	Clube Naval Setubalense	CN Setubalense	Setúbal	ARSI
16	Colectividade Popular de Cacia	CP Cacia	Aveiro	ARBL
17	Ginásio Clube Figueirense	Ginásio	Coimbra	ARBL
19	Grupo Desportivo Fabril	Fabril	Setúbal	ARSI
20	Grupo Desportivo Ferroviário do Barreiro	Ferr. Barreiro	Setúbal	ARSI
21	Real Clube Fluvial Portuense	Fluvial	Porto	ARN
22	Sporting Club Caminhense	Caminhense	Viana do Castelo	ARN
23	Sport Club do Porto	Sport CP	Porto	ARN
25	Viana Remadores do Lima	VR Lima	Viana do Castelo	ARN
27	Associação de Remo do Sul e Ilhas	ARSI	Lisboa	
28	ARN - Associação de Remo do Norte	ARN	Porto	
30	Associação de Remo da Beira Litoral	ARBL	Coimbra	
32	Associação Nacional dos Treinadores de Remo	ANTREMO	Porto	
44	Luso Futebol Clube	Luso FC	Setúbal	ARSI
63	Remo Clube Lusitano	RC Lusitano	Setúbal	ARSI
77	Agrupamento de Escolas Sebastião da Gama	AE SGama	Setúbal	ARSI
79	Associação Remadores do Tejo	ARTejo	Setúbal	ARSI
81	Associação Desportiva Naval Remo	Naval	Coimbra	ARBL
82	Nova Rowing Club - Oeiras Marina	Nova R. C.	Lisboa	ARSI
86	Associação de Desportos Náuticos Amigos do Mar	ADNA	Setúbal	ARSI

Assoc. Regionais	ARN	ARBL	ARSI
Clubes	9	6	13
Praticantes	719	396	370
dos quais jovens	274	128	92
Treinadores	19	11	21



## Programa das Atividades Regulares

### Quadro Resumo – Atividades Regulares do IPDJ

	<b>Orçamentado</b>	<b>Financiado</b>	<b>Executado</b>	<i>Executado 2024</i>	<b>Varição</b> Financiado – Executado
<b>Total</b>	<b>728.033,92 €</b>	<b>444.210,00 €</b>	<b>576.089,13 €</b>	<i>581.343,79 €</i>	<b>- 131.879,13 €</b>
OG	134.837,81 €	102.900,00 €	144.995,33 €	<i>137.091,71 €</i>	- 42.095,33 €
DAD	131.332,44 €	115.450,00 €	126.650,65 €	<i>183.516,97 €</i>	- 11.200,65 €
SNAR	368.330,45 €	264.400,00 €*	304.443,09 €	<i>260.735,11 €</i>	- 40.283,09 €

\*SNAR: Inclui o aditamento extraordinário de 41.000,00€ para aquisição de equipamentos desportivos.

Em 2025, o Programa de Atividades Regulares do IPDJ manteve-se como a principal fonte de financiamento da FPR.

A Federação tem procurado gerir a execução da despesa em função dos montantes de financiamento público disponíveis, procurando libertar, tanto quanto possível, as receitas próprias para o cumprimento das responsabilidades associadas à insolvência e ao passivo acumulado em exercícios posteriores a 2013. No entanto, a concretização deste princípio tem sido dificultada pela manutenção de níveis de financiamento que não acompanham a evolução da inflação.

Perante este contexto e as suas implicações, a FPR tem vindo a implementar uma estratégia de compensação assente na valorização do seu próprio produto, designadamente através da organização de eventos nacionais, acolhimento de estágios internacionais e dinamização de atividades de promoção da modalidade. Esta estratégia tem vindo a produzir resultados positivos, traduzidos num aumento progressivo dos proveitos na área do Desenvolvimento da Atividade Desportiva, permitindo suportar níveis de execução superiores ao financiamento afeto às áreas de Organização e Gestão e de Seleções Nacionais e Alto Rendimento, bem como assegurar o pagamento do passivo corrente.

Deste modo, a valorização das atividades federativas permitiu mitigar o impacto da perda do patrocínio dos Jogos Santa Casa, que assumiu um papel determinante em anos anteriores. Ainda assim, subsistem fragilidades estruturais associadas ao passivo da FPR, que continuam a condicionar de forma significativa a capacidade de tesouraria.

## Organização e Gestão

Quadro Resumo – OG					
	Orçamento		Realizado		Balanço
	Despesas	Receitas	Despesas	Receitas	
<b>Total</b>	<b>161.837,81 €</b>	<b>177.000,00 €</b>	<b>142.806,21 €</b>	<b>126.833,70 €</b>	<b>- 15.972,51 €</b>
A. Recursos Humanos	93.993,08 €		82.962,15 €	2.402,11 €	
B. Órgãos Sociais	3.0000 €		1.888,19 €		
C. Recursos Materiais e Tecno.	27.476,44 €	13.400,00 €	41.039,88 €	17.661,02 €	
<i>Comunicações</i>	<i>1.586,00 €</i>		<i>2.282,32 €</i>		
<i>Água e Eletricidade</i>	<i>1.500,00 €</i>		<i>2.830,82 €</i>		
<i>Limpeza</i>	<i>2.141,04 €</i>		<i>3.534,35 €</i>		
<i>Deslocações e Estadas</i>	<i>1.500,00 €</i>		<i>824,89 €</i>		
<i>Material de Escritório e Correio</i>	<i>200,00 €</i>		<i>246,97 €</i>		
<i>Conservação e Reparação</i>	<i>500,00 €</i>		<i>725,70 €</i>		
<i>Gastos com Tecnologia</i>	<i>9.532,40 €</i>		<i>13.929,70 €</i>		
<i>Serviços Bancários</i>	<i>800,00 €</i>	<i>400,00 €</i>	<i>1.022,16 €</i>	<i>253,22 €</i>	
<i>Comunicação e Marketing</i>	<i>2.952,00 €</i>		<i>7.609,96 €</i>		
<i>Filiações e Quotizações</i>	<i>1.265,00 €</i>	<i>13.000,00 €</i>	<i>3.295,92 €</i>	<i>17.425,80 €</i>	
<i>Nova plataforma de Filiações</i>	<i>5.000,00 €</i>		<i>3.842,73 €</i>		
<i>Contencioso e notariado</i>			<i>578,40 €</i>		
<i>Diversos</i>	<i>500,00 €</i>		<i>315,96 €</i>		
D. Seguro de AT	1.352,39 €		1.362,69 €	270,57 €	
E. Contabilidade (TOC e ROC)	9.015,90 €		15.553,30 €		
Patrocinador		30.000,00 €			
IPDJ		130.000,00 €		102.900,00 €	
Cedência do Hangar FPR		3.600,00 €		3.600,00 €	

A rubrica da Organização e Gestão centraliza as despesas e receitas estruturais da Federação.

Em agosto de 2025, a cessação do posto de trabalho do Gestor de Tesouraria obrigou a uma reorganização do trabalho correspondente a esta função e redistribuição das tarefas associadas, circunstância esta que justificou uma realização inferior na rubrica dos Recursos Humanos, mas superior na Contabilidade.

Contrariamente à estrutura apresentada no Orçamento de 2025, os custos relativos à Comunicação e Marketing ficou integralmente considerada na área da Organização e Gestão, não estando subdividida pelas três áreas de atividade regular, à semelhança dos restantes serviços fundamentais da Federação.

Em 2025, iniciou-se o desenvolvimento da nova plataforma de Filiações, integrada numa aplicação que permitirá, no futuro, a criação de um portal único de gestão da atividade de todos os clubes e agentes desportivos.

## Comunicação e Marketing

Na área de Comunicação e Marketing, a FPR prosseguiu uma estratégia consistente de reforço da visibilidade e notoriedade da modalidade, tanto no contexto nacional como internacional. Isto deveu-se, em grande medida, à contratação de um responsável dedicado à gestão das redes sociais e ao acompanhamento fotográfico e videográfico de todas as provas do calendário nacional, garantindo, assim, uma maior consistência na comunicação, qualidade na produção de conteúdos e valorização da imagem institucional da Federação.

A presença digital da FPR continuou a assumir um papel central, destacando-se a aposta estruturada nas plataformas Instagram e Facebook. Esta orientação traduziu-se em mais de 3.000.000 de visualizações no ano de 2025 e num aumento global de cerca de 2000 seguidores, refletindo a eficácia das ações desenvolvidas e o crescente interesse de um público mais diverso pela modalidade.

Plataforma	Visitas	Interações
Facebook	95 000 (+76 %)	73 000 (+402 %)
Instagram	31 000 (+166 %)	22 700 (+100 %)

Em paralelo, registou-se um reforço significativo da exposição mediática do remo, com uma presença mais frequente e diversificada em órgãos de comunicação social, em particular na imprensa desportiva. Neste âmbito, importa salientar a presença da SIC na cobertura da primeira edição do “1924 Pharos Trophy Beach Sprints Regatta”, facto que contribuiu para ampliar a projeção da modalidade junto do público em geral e para reforçar a sua visibilidade em contexto competitivo. Este enquadramento vem ao encontro do posicionamento crescente de Portugal enquanto referência internacional no remo de mar, sendo reconhecido pela qualidade organizativa dos eventos e pelo nível técnico e competitivo evidenciado. A projeção mediática alcançada constitui um fator determinante para a consolidação deste reconhecimento além-fronteiras.

Adicionalmente, foram estabelecidas duas parcerias que representam um passo relevante no fortalecimento das relações institucionais e na captação de entidades alinhadas com os valores e objetivos da Federação: por um lado, a marca de suplementos desportivos *Quamtrax* passou a ter uma presença regular em todas as provas da FPR, incluindo os campeonatos nacionais, por outro lado, a marca de bebidas energéticas *Red Bull* aliou-se especificamente ao Remo de Mar, e está presente em todas as provas desta modalidade.

Globalmente, as iniciativas desenvolvidas refletem uma atuação estruturada e orientada para resultados, contribuindo para a afirmação do remo português e para o reforço da sua imagem junto dos diferentes públicos e stakeholders.

MAIS MODALIDADES

## Afonso Costa e Patrícia Batista campeões da Europa em double scull misto no remo de mar

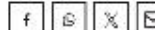
Os remadores Afonso Costa e Patrícia Batista sagraram-se hoje campeões da Europa de double scull misto (CMix2x) em remo de mar, em prova que decorre em Antalya, na Turquia.

Lusa / 12 Outubro 2025, 18:32



## QUADRISCULL DE PORTUGAL MEDALHA DE PRATA NOS EUROPEUS SUB-23 DE REMO

Letras: 2 min / 7 de setembro de 2025 às 16:55



DESPORTO

## Oeiras recebe competição internacional de Remo de mar

Cerca de 200 atletas participam na prova, em representação de 13 países. É uma nova disciplina do remo, que se vai estreiar nos próximos Jogos Olímpicos, em 2028.

Rodrigo Rimourinho e Ricardo Tenreiro

18:56, 19 jul. 2025



## Remador Diogo Gonçalves a "viver um sonho" com medalha Mundial em skiff sub-23

Português em destaque na Polónia

Lusa



Diogo Gonçalves com a sua medalha de Mundial de sub-23 em Nurem, Alemanha.

## Desenvolvimento da Prática Desportiva

Quadro Resumo - DAD					
	Orçamento		Realizado		Balanço
	Despesas	Receitas	Despesas	Receitas	
<b>Total</b>	<b>131.332,44 €</b>	<b>197.740,00 €</b>	<b>126.650,71 €</b>	<b>185.415,78 €</b>	<b>58.765,07 €</b>
A. Recursos Humanos	35.485,70 €		34.105,65 €		
B. Org. dos Quadros Comp.	58.200,00 €	50.950,00 €	69.408,94 €	61.738,19 €	
<i>Organização dos Camp.Nacionais</i>	45.400,00 €	34.850,00 €	51.583,27 €	41.971,78 €	
<i>Taça de Portugal Remo de Mar</i>	4.000,00 €	6.000,00 €	8.151,76 €	11.737,80 €	
<i>Apoio a Regatas de Clubes</i>		300,00 €	248,52 €	405,75 €	
<i>Outros Eventos Org. FPR</i>	8.800,00 €	9.800,00 €	9.425,39 €	7.622,86 €	
C. Apoio a Agrup. e Clubes	(DPD Juvenil)	(DPD Juvenil)	(DPD Juvenil)		
D. Apoio à deslocação de Clubes	2.500,00€				
E. Desen. do Desporto para Deficiê.	(PNDpT)	(PNDpT)	(PNDpT)		
F. Desen. Desporto Feminino	(PNDpT)	(PNDpT)			
G. Projeto Inovador Juvenil	14.100,00€	400,00€	12.045,37 €	46,60 €	
H. Outras despesas e aquisições	17.046,74€	6.390,00€	11.090,75 €	4.330,99 €	
<i>Seguros de de RC e AP</i>	6.100,74 €	5.390,00 €	7.059,84 €	4.204,20 €	
<i>Aquisição de Equipamentos</i>	2.000,00 €		436,76 €		
<i>Comunicação e Marketing</i>	2.952,00 €				
<i>Despesas com ativos</i>	3.994,00 €		1.980,57 €	126,79 €	
<i>Outros</i>	2.000,00 €	1.000,00 €	1.613,58 €		
Org. Estágios Internacionais				3.850,00 €	
J. Ética	4.000€				
IPDJ		140.000,00€		115.450,00€	



O balanço financeiro das atividades de Desenvolvimento da Prática Desportiva em 2025 registou um crescimento de 61% face ao ano anterior. Este aumento justifica-se, em parte, pela consolidação de parcerias positivas com várias autarquias que têm demonstrado, progressivamente, maior interesse em receber provas da modalidade nos respetivos concelhos e freguesias, comparticipando financeiramente a organização das mesmas.

A existência pontual de momentos mediáticos relevantes, justifica também o aumento do interesse na modalidade e o facto de, mais recentemente, a FPR ser procurada por municípios que demonstram interesse e apoio na implementação do Remo nos seus territórios. Assim, torna-se fundamental dar continuidade à estratégia de organização e comunicação, com vista à captação de novos apoios e à melhoria da oferta desportiva.

Persiste, no entanto, uma significativa sobrecarga dos recursos humanos e materiais da FPR na concretização de eventos e atividades de promoção. Ainda assim, o reforço do financiamento específico para estas iniciativas tem permitido a contratação de mais colaboradores, contribuindo para uma resposta mais eficaz às diversas necessidades operacionais.

Durante este ano, estabeleceu-se uma ligação inesperada, mas extremamente positiva, com a Direção de Faróis, em Paço de Arcos. Esta parceria, inicialmente motivada pela necessidade de acolhimento de atividades de promoção no concelho de Oeiras, evoluiu para um relacionamento de forte relevância institucional e humana. A organização do “1924 Pharoos Trophy Beach Sprints Regatta” é prova disso mesmo. Este evento internacional, realizado em parceria com a Direção de Faróis, a Associação Naval de Lisboa e o Oeiras Marina Nova Rowing Club, contou com a participação de 13 nações e constituiu uma verdadeira celebração do Remo. O seu sucesso representou um importante momento de motivação e superação para toda a equipa da FPR.

Importa ainda destacar a crescente procura pela organização de estágios internacionais de Remo de Mar. Beneficiando do posicionamento do Diretor de Competições da FPR na comissão de Remo de Mar da World Rowing, bem como das relações estabelecidas no âmbito da organização do Mundial de Oeiras em 2021, a FPR tem sido desafiada a acolher equipas internacionais que procuram preparar a sua época desportiva em Portugal. Nesse contexto, ao longo de 2025, a Federação recebeu diversas equipas, tendo na maioria dos casos articulado os estágios com a realização de regatas de Remo de Mar, o que confirma o potencial desta atividade enquanto fonte de receita adicional. Para assegurar o crescimento e a qualificação desta oferta, será essencial reforçar o investimento em recursos humanos e materiais.

Em 2025, é de lamentar o facto de não ter sido possível realizar o Campeonato Nacional de Yole que foi cancelado no dia de regata devido a condições meteorológicas muito adversas.

## Projeto Inovador do DPD Juvenil

<b>Torneio das Primeiras Remadas e Taça de Remo Jovem</b>					
	<b>Ação</b>	<b>Orçamentado</b>	<b>Data</b>	<b>Local</b>	<b>Executado</b>
	<b>Total</b>	<b>14.100,00 €</b>			<b>12.045,37 €</b>
Associação de Remo do Norte	2ª Etapa (2024/2025)	-	08/02/2025	Porto	900,00 €
	3ª Etapa (2024/2025)	900,00 €	13/03/2025	Viana do Castelo	900,00 €
	4ª Etapa (2024/2025)	900,00 €			-
	1ª Etapa (2025/2026)	900,00 €	15/11/2025	Viana do Castelo	900,00 €
	2ª Etapa (2025/2026)	900,00 €	06/12/2025	Vila do Conde	900,00 €
Associação de Remo da Beira Litoral	2ª Etapa (2024/2025)	-	04/01/2025	MMV	*
	3ª Etapa (2024/2025)	900,00 €	11/01/2025	Cacia	900,00 €
	4ª Etapa (2024/2025)	900,00 €	01/02/2025	MMV	900,00 €
	1ª Etapa (2025/2026)	900,00 €	08/11/2025	MMV	900,00 €
	2ª Etapa (2025/2026)	900,00 €	29/11/2025	MMV	900,00 €
Associação de Remo do Sul e Ilhas	3ª Etapa (2024/2025)	900,00 €	-	-	-
	4ª Etapa (2024/2025)	900,00 €	-	-	-
	1ª Etapa (2025/2026)	900,00 €	22/11/2025	Lisboa	900,00 €
	2ª Etapa (2025/2026)	900,00 €	20/12/2025	Setúbal	900,00 €
Final das 1as Remadas e Interassociações		3.300,00 €	05/04/2025	MMV	2.837,39 €
Outras Despesas Gerais					207,98 €

\* Etapa relativa ao ano anterior, verba não considerada para exercício de 2025

O Projeto de Desenvolvimento da Prática Juvenil, designado “Torneio das Primeiras Remadas e Interassociações”, é desenvolvido com elevado grau de autonomia pelas Associações Regionais de Remo.

A Associação de Remo do Sul e Ilhas enfrentou dificuldades ao nível da sua estrutura orgânica, o que levou à suspensão da organização de algumas etapas. Contudo, esta situação foi resolvida ao longo de 2025.

Foram novamente realizadas reuniões com o Grupo de Trabalho dedicado à reformulação do modelo de Remo Jovem Nacional, reconhecendo a necessidade urgente de reforçar a angariação e retenção de atletas jovens. Neste âmbito, pretende-se que seja preconizada uma oferta desportiva com maior enfoque na componente lúdica e formativa, em detrimento de uma orientação excessivamente centrada na competição e nos resultados nos escalões de formação. No final de 2025 começou a ser implementado o novo modelo, ainda com algumas dificuldades por parte das organizações regionais.

## Ética Desportiva

Tendo cessado a parceria com a Escola Superior de Educação do Instituto Politécnico do Porto, esta rubrica não terá sido realizada.

OEIRAS VALLEY PORTUGAL

OEIRAS VALLEY PORTUGAL | MUNICÍPIO DE OEIRAS

VALLEY



## Seleções Nacionais e Alto Rendimento

Quadro Resumo – SNAR					
	Orçamento		Realizado		Balanço
	Despesas	Receitas	Despesas	Receitas	
<b>Total</b>	<b>368.330,00 €</b>	<b>290.000,00€</b>	<b>304.443,09 €</b>	<b>288.709,58 €</b>	<b>- 15.733,51 €</b>
A. Estágios	82.748,00 €		26.052,89 €		
B. Participação em Comp. Inter.	103.774,69 €		53.480,23 €	1.920,00 €	
<i>Memorial Paolo D'Aloja</i>	12.641,19 €				
<i>Regata Internacional de Ghent</i>	-		3.235,00 €		
<i>Campeonato da Europa SEN</i>	4.956,25 €				
<i>Campeonato da Europa JUN</i>	3.100,00 €				
<i>Taça do Mundo I</i>	8.775,00 €		8.170,92 €		
<i>Taça do Mundo III</i>	8.596,25 €				
<i>Campeonato do Mundo JUN</i>	4.785,00 €				
<i>Campeonato do Mundo S23</i>	8.910,00 €		307,61 €		
<i>Campeonato do Mundo SEN</i>	13.080,00 €				
<i>Coupe de la Jeunesse</i>	7.220,00 €		13802,11 €	1.920,00 €	
<i>Campeonato da Europa S23</i>	6.120,00 €		3.705,97 €		
<i>Filippi Coastal Rowing Cups</i>	3.450,00 €		7.742,42 €		
<i>Campeonato da Europa BS</i>	6.500,00 €		4.392,95 €		
<i>Campeonato do Mundo BS</i>	15.640,00 €		4.499,06 €		
<i>Coupe de la Jeunesse Beach Sprints</i>			4.663,34 €		
<i>Regata de Sevilha</i>			2.960,85 €		
E. Enquadramento Humano	121.030,31 €		90.642,97 €		
F. Centros de Treino	16.421,44 €		13.687,53 €		
H. Deteção de Talentos	2.0000 €		2.200,71 €		
J. Aquisições e outros	42.355,62 €		118.378,76 €	20.289,58 €	
<i>Equipamentos Equipa de Pista</i>			47.776,69 €	17.943,90 €	
<i>Equipamentos Equipa de Mar</i>			43.525,55 €		
<i>Merchandising Seleção Nacional</i>			944,60 €	2.345,68 €	
<i>Testes Laboratoriais</i>			3.328,65 €		
<i>Despesas com Ativos</i>			5.889,46 €		
<i>Deslocações Gerais e Outros</i>			16.913,81 €		
IPDJ		270.000,00 €		264.400,00 €	
Patrocínio		20.000,00 €			
Prémio de Mérito Desportivo				2.100,00 €	

O ano de 2025 ficou também marcado por um desempenho de elevado nível no plano desportivo internacional. Destaca-se a conquista do título de Campeões da Europa por Patrícia Batista e Afonso Costa, na categoria CMix2x, representando a primeira medalha de ouro do Remo português numa categoria olímpica e no escalão absoluto. Em Remo de Pista, merece igualmente destaque a medalha de prata do Quadri-scull no Campeonato da Europa de Sub23, conquistada por Diogo Gonçalves, Pedro Rodrigues, Tomás Neves e Afonso Santos, bem como a medalha de bronze obtida por Diogo Gonçalves no Campeonato do Mundo de Sub23, na categoria BM1x.

Às portas do pódio, salientam-se ainda os resultados alcançados pela dupla de Remo de Mar Patrícia Batista e Afonso Costa (4.º lugar no Campeonato do Mundo de Beach Sprints, CMix2x), pela dupla de Remo de Pista Pedro Rodrigues e Tomás Neves (4.º lugar no Campeonato do Mundo Sub23, BM2x) e por Dinis Oliveira (5.º lugar no Campeonato do Mundo de Beach Sprints, CJ1xM). Os resultados completos encontram-se detalhados em anexo ao presente relatório.

Em 2025, verificou-se um reforço do investimento em recursos humanos e serviços especializados no âmbito da Equipa Nacional, destacando-se a integração de Pedro Fraga nos quadros da Federação, bem como o incremento dos serviços de preparação física e recuperação, nomeadamente nas áreas da fisioterapia e osteopatia.

A Equipa Nacional de Pista deu início, em 2025, ao projeto do Quadri-scull, envolvendo um grupo de treino composto por seis atletas, maioritariamente do escalão Sub23, evidenciando potencial para uma representação consistente nesta embarcação nas próximas épocas. A aquisição da embarcação Filippi 4x foi concretizada através da permuta de duas embarcações Filippi 2x adquiridas no ciclo olímpico anterior.

Por sua vez, a Equipa Nacional de Mar tem vindo a consolidar e ampliar a sua atividade, com o alargamento do grupo de treino regular no polo da Figueira da Foz. Destaca-se o apoio da Filippi, através do empréstimo de embarcações de mar, utilizadas tanto na preparação da equipa nacional como na realização de competições nacionais. Adicionalmente, com o apoio extraordinário do IPDJ, e também do COP, foi possível iniciar a constituição de uma frota própria dedicada a esta equipa.

Por decisão técnica, a Equipa Nacional de Pista não participou nos Campeonatos da Europa de Seniores e Juniores, nem no Campeonato do Mundo de Juniores. Adicionalmente, por razões de gestão orçamental, a equipa técnica optou por não participar no Campeonato do Mundo de Seniores.

Conforme anteriormente referido, no final do ano, o IPDJ procedeu a um aditamento extraordinário ao financiamento das Seleções Nacionais e Alto Rendimento, no montante de 41.000,00 €, destinado à aquisição de equipamentos de treino e competição.



## Composição das Equipas Nacionais

Resumo da Composição das Equipas Nacionais 2025						
Escalão	Alto Rendimento IPDJ	Projeto COP	Total de Atletas	Profissional		
Seniores	9	7	17	0		
S17 e S19	2	1	24	0		
<b>Total</b>	<b>11</b>	<b>8</b>	<b>41</b>	<b>0</b>		
Descritivo da Equipa Nacional 2025						
Nome	Género	Clube	Escalão	Equipa	Part. Intern.	Integrações*
Afonso Bastos	M	Infante	Sub 19	Pista	-	-
Afonso Costa	M	Setubalense	Sénior	Mar	7	AR / PPO
Afonso Santos	M	Naval	Sénior	Pista	2	AR / PEO
Allison Russo	M	Académica	Sénior	Mar	2	AR
Ana Abreu	F	Infante	Sub 17	Pista	0	-
Ana Barros	F	Infante	Sub17	Pista	1	-
André Dias	M	Fluvial	Sub19	Pista	6	-
André Pinto	M	VR Lima	Sénior	Pista	2	AR / PEO
Bruna Parente	F	VR Lima	Sénior	Mar	5	AR
David Fonseca	M	Vilacondense	Sub 19	Pista	-	-
Dinis Oliveira	M	Naval	Sub19	Mar	4	AR / PEO
Diogo Cabral	M	ANLisboa	Sub19	Pista	1	-
Diogo Gonçalves	M	Fluvial	Sénior	Pista	6	AR / PEO
Duarte Castro	M	Fluvial	Sénior	Pista	2	-
Duarte Ribeiro	M	Galitos	Sub 19	Pista	2	-
Eduardo Madureira	M	Infante	Sub 19	Pista	-	-
Eduardo Reis	M	Infante	Sub19	Mar	3	-
Elena Costa	F	ANLisboa	Sénior	Pista	1	-
Inês Oliveira	F	Sport CP	Sénior	Pista	0	-
João Castro	M	Infante	Sénior	Mar	0	-
João Santos	M	Infante	Sénior	Pista	0	-
João Veloso	M	VR Lima	Sub19	Pista	2	-
José Azevedo	M	Naval	Sub17	Mar	0	-
Lara Faustino	F	Ginásio	Sub 17	Pista	0	-
Laura Mendes	F	Fluvial	Sub19	Pista	0	-
Laura Mendes	F	Fluvial	Sub 19	Pista	3	-
Madalena Peça	F	Académica	Sénior	Pista	0	-
Mafalda Oliveira	F	Naval	Sub 19	Mar	6	-
Marcelo Simões	M	Académica	Sénior	Pista	2	-

Maria Reis	F	Infante	Sub 17	Pista	0	-
Maria Rodrigues	F	Sport CP	Sénior	Mar	6	-
Patrícia Batista	F	Naval	Sénior	Mar	0	AR / PPO
Pedro Jesus	M	RCLusitano	Sub19	Mar	1	-
Pedro Rodrigues	M	Naval	Sénior	Pista	0	AR / PEO
Rita Araújo	F	Vilacondense	Sub17	Pista e Mar	2	-
Rita Tigeleiro	F	ANLisboa	Sub19	Mar	0	AR
Rodrigo Lopes	M	Ginásio	Sub 17	Pista	6	-
Sara Carramona	F	Naval	Sub 19	Mar	1	-
Sofia Oliveira	F	Sport CP	Sub19	Mar	0	-
Sofia Ribeiro	F	Sport CP	Sub17	Pista e Mar	0	-
Tomás Neves	M	Académica	Sénior	Pista	4	AR / PEO

\* Abreviaturas:

- AR – Alto Rendimento
- PPO – Projecto de Preparação Olímpica
- PEO – Projecto de Esperanças Olímpicas

## Comité Olímpico

Quadro Resumo – COP					
	Orçamento		Realizado		Balanço
	Despesas	Receitas	Despesas	Receitas	
<b>Total</b>	<b>9.676,92 €</b>	<b>9.783,33 €</b>	<b>99.832,56 €</b>	<b>99.767,30 €</b>	<b>- 65,26 €</b>
P. de Preparação Olímpica			45.895,53 €		
<i>Afonso Costa</i>			22.948,24 €		
<i>Patrícia Batista</i>			22.947,29 €		
P. de Esperanças Olímpicas	9.672,92 €		53.937,03 €		
<i>André Pinto</i>			5.250,00 €		
<i>Afonso Santos</i>			9.000,00 €		
<i>Diogo Gonçalves</i>			4333,33 €		
<i>Pedro Rodrigues</i>			9.003,00 €		
<i>Dinis Oliveira</i>			750,00 €		
<i>4x - PEO</i>			25.600,70 €		
COP Preparação Olímpica	-			45.833,28 €	
COP Esperanças Olímpicas		9.583,33 €		53.934,02 €	
Cartão COP		200,00 €			

Os resultados alcançados pela dupla Patrícia Batista e Afonso Costa em 2025, permitiram a sua integração no Programa de Preparação Olímpica, tendo posteriormente alcançado o nível Top Elite. Esta integração representou um ponto de viragem para a Equipa de Remo de Mar, traduzindo-se num aumento significativo do financiamento, bem como na atribuição de bolsas para atletas e treinador.

Por sua vez, os resultados obtidos pelo 4x Sub23 conduziram à integração deste projeto no Programa de Esperanças Olímpicas, que, passou também a contemplar a atribuição de bolsas aos atletas.

O apoio do COP revelou-se determinante para a melhoria das condições de preparação das Equipas Nacionais, representando um reforço financeiro próximo dos 100.000,00 € face ao financiamento assegurado pelo IPDJ para as áreas das SNAR. Importa esclarecer que as despesas aqui apresentadas refletem, maioritariamente, os encargos associados à atividade dos atletas integrados nestes programas, sendo o eventual excedente de despesa enquadrado na rubrica de Alto Rendimento do IPDJ.

Por fim, informamos que a FPR e o COP celebraram um contrato-programa destinado à requalificação e apetrechamento do CAR de Montemor-o-Velho, do qual já foi recebida uma primeira tranche correspondente a 10% do valor total (19.900,00 €). No entanto, considerando que este investimento apenas será concretizado após a realização de obras de requalificação no Centro Náutico por parte do município, o montante não foi refletido no resultado financeiro de 2025, transitando para exercícios futuros, em alinhamento com o princípio da transparência na execução orçamental.

## Plano Nacional de Desporto para Todos

### Quadro Resumo – PNDpT

	Orçamento		Realizado		Balanço
	Despesas	Receitas	Despesas	Receitas	
<b>Total</b>	<b>63.471,55€</b>	<b>65.000€</b>	<b>19.780,15 €</b>	<b>19.789,00 €</b>	<b>8,85 €</b>
Posto Náutico Rema Portugal	56.471,55€	45.000,00€	18.137,36 €		
Semana Europeia do Desporto	500,00€		160,00 €		
Outras Atividades de Promoção	6.500,00€		1.482,79 €	789,00 €	
IPDJ		20.000,00€		19.000,00 €	

*O Programa Nacional de Desporto para Todos (PNDpT) é um programa com financiamento do IPDJ que visa “apoiar programas de desenvolvimento desportivo que promovam a generalização da prática desportiva de âmbito informal, recreativa ou competitiva (não federada)” (2023, IPDJ).*

A FPR tem participado de forma consistente neste programa, desenvolvendo, nos últimos anos, esforços no sentido de promover a criação de postos náuticos municipais que permitam à população local o acesso a uma prática regular de iniciação ao Remo.

Em 2024, iniciaram-se as atividades regulares dos Postos Náuticos de Oeiras e das Caldas da Rainha. Após dois anos de funcionamento, confirma-se o potencial deste projeto na angariação de novos praticantes, embora o seu sucesso dependa, em grande medida, da capacidade de dinamização e divulgação a nível local. Perante a dimensão e autonomia da atividade dos Postos Náuticos, considerou-se pertinente dedicar um capítulo específico para os mesmos, que poderá ser consultado mais adiante.

Recordamos porém que em 2024, a FPR celebrou um protocolo com o Município de Mesão Frio para a criação de um novo Posto Náutico no âmbito do programa Rema Portugal. No entanto, a sua implementação está dependente da requalificação da zona ribeirinha do Cais da Rede.

Para além das atividades regulares dos postos náuticos Rema Portugal, e no contexto alargado das iniciativas integradas no PNDpT, foram também dinamizadas seguintes atividades no ano de 2025:

- IX Encontro de Desporto Inclusivo da APADP
- Torneio Inclusivo das Caldas da Rainha
- Encontro de Desporto Adaptado de Almada
- Aulas de Remo a alunos da Escola Joséfa Óbidos
- Atividade de Promoção na Escola EB 2, 3 Dr. Rui Grácio (Montelavar)
- Atividade de Promoção na Estação Náutica do Sabugal
- Semana Europeia do Desporto para Todos – Jamor
- Dia Paralímpico em Matosinhos

Sendo a atividade dos postos náuticos maioritariamente financiada pelas respetivas autarquias, foi possível à FPR continuar a adquirir equipamentos de iniciação com o financiamento específico do IPDJ.

## Plano de Formação de Recursos Humanos

Quadro Resumo – Formação					
	Orçamento		Realizado		Balanço
	Despesas	Receitas	Despesas	Receitas	
<b>Total</b>	<b>12.175,00 €</b>	<b>11.850,00 €</b>	<b>14.410,28 €</b>	<b>16.705,00</b>	<b>2.294,72 €</b>
Curso de Treinador de Grau 1 (2024)	1.500,00 €		150,00 €	600,00 €	
Curso de Treinador de Grau 3 (2024)	1.500,00 €		4.312,88 €		
Curso de Treinador de Grau 1	1.000,00 €	1.800,00 €	3.474,56 €	5.280,00 €	
Curso de Treinador de Grau 2	675,00 €	1.500,00 €	2.000,00 €	4.950,00 €	
Formação Contínua Treinadores	3.000,00 €	550,00 €	390,25 €		
Curso Inicial de Árbitros	1.000,00€		2.020,93 €		
Reciclagem para Árbitros	500,00 €		490,00 €		
Seminário Internacional de Arbitragem	3.000,00 €				
IX Semana Nacional de Formação Desporto Escolar			1.571,16 €	875,00 €	
IPDJ		8.000,00€		5.000,00€	

Pelo quarto ano consecutivo, a FPR promoveu a realização de um Curso de Treinadores de Grau 1, contando, este ano, com a participação de 18 formandos. A manutenção da periodicidade anual deste curso permitirá a captação de novos técnicos, contribuindo, assim, para o desenvolvimento sustentável da modalidade.

Em 2025, teve início o aguardado Curso de Treinadores de Grau 2, com a inscrição de 17 treinadores.

Realizou-se ainda o Curso Inicial de Árbitros, com 20 formandos, bem como a habitual ação de formação de reciclagem.

Não obstante estas realizações, é de notar que o financiamento destinado à área da formação mantém-se reduzido, o que condiciona a concretização das atividades planeadas, em particular das ações de formação contínua. Ainda assim, o resultado positivo desta área revela-se fundamental para apoiar as formações específicas dos Graus 2 e 3, a realizar em 2026 (componente específica e seminário, respetivamente).

## Eventos Internacionais

### Quadro Resumo – Eventos Internacionais

	Orçamento		Realizado		Balanço
	Despesas	Receitas	Despesas	Receitas	
<b>Total</b>	-	-	<b>19.488,60 €</b>	<b>19.488,60 €</b>	<b>8,55 €</b>
1924 Pharoos Trophy BS Regatta	-	-	19.488,60 €	14.488,60 €	
IPDJ – Eventos Internacionais				5.000,00 €	

Tal como referido no capítulo do Desenvolvimento da Atividade Desportiva, em 2025 foi organizada a primeira edição da “1924 Pharoos Trophy Beach Sprints Regatta”. Este evento resultou de uma organização conjunta entre a Federação Portuguesa de Remo, a Direção de Faróis (Autoridade Marítima Nacional), a Associação Naval de Lisboa e o Oeiras Nova Rowing Club.

A competição decorreu ao longo de três dias, na praia de Paço de Arcos, em Oeiras, reunindo 13 países e um total de 184 participantes, dos quais cerca de 85% estrangeiros, incluindo atletas com palmarés de elevado nível internacional.

Apesar do reduzido investimento em comunicação prévia, a dimensão alcançada pelo evento — quer ao nível da participação, quer do envolvimento de parceiros — criou uma oportunidade relevante para reforçar a imagem dinâmica do Remo em Portugal. Neste contexto, foi realizada uma reportagem televisiva e a mesma foi transmitida em horário nobre no canal SIC.

Desde o sucesso alcançado em 2021, a FPR tem sido incentivada, tanto pela World Rowing como pela comunidade internacional da modalidade, a voltar a organizar o Campeonato do Mundo de Remo de Mar em Portugal. Após um processo de análise e deliberação, foi apresentada e aprovada a candidatura para a organização do “2027 World Rowing Coastal Championship and Beach Sprints Finals”.

Embora Portugal disponha de diversas praias com excelentes condições para acolher o evento, Oeiras foi a escolha final. A experiência adquirida em 2021, bem como as relações institucionais estabelecidas com entidades do município nos anos seguintes, constituem fatores diferenciadores relevantes e que não podem ser ignorados. Assim, Oeiras voltará a acolher a mais importante competição internacional de Remo de Mar, que será igualmente prova de qualificação olímpica para Los Angeles 2028.

## REMA PORTUGAL

### Quadro Resumo – REMA PORTUGAL

	Orçamento		Realizado		Balanço
	Despesas	Receitas	Despesas	Receitas	
<b>Total</b>			<b>25.654,85 €</b>	<b>27.296,11 €</b>	<b>1.641,26 €</b>
Merchandising Rema Portugal	(PNDpT)	(PNDpT)	0,58 €	711,41 €	
PNRP - Oeiras	(PNDpT)	(PNDpT)	15.947,01 €	16.000,36 €	
PNRP - Caldas da Rainha	(PNDpT)	(PNDpT)	7.901,43 €	6.684,34 €	
Posto Náutico Óbidos	(PNDpT)	(PNDpT)	1.805,83 €	3.900,00 €	

No PNRP Oeiras, durante o ano de 2025, registaram-se cerca de 60 participantes com inscrição válida, dos quais entre 10 a 15 mantêm uma participação assídua nos treinos e restantes iniciativas. Importa ainda destacar que 5 destes participantes transitaram já para a prática federada em clubes de Remo. Neste posto, são igualmente desenvolvidas sessões dirigidas à população sénior, bem como cursos de Remo integrados no contexto escolar.

Nas Caldas da Rainha, o número de participantes é inferior, com cerca de 25 inscrições e cinco praticantes regulares. Ainda assim, estes valores revelam-se proporcionais à dimensão populacional do concelho, quando comparado com Oeiras. Têm vindo a ser encetados esforços para a constituição de um clube local que permita dar continuidade à evolução destes praticantes, e ficaremos expectantes para ver a sua concretização. Para além da prática regular, este posto integra também atividades com grupos escolares e iniciativas pontuais dirigidas a população com deficiência.



## Receitas

Quadro Resumo – Receitas				
	Orçamentado	Realizado	Receitas 2024	Varição -1 A
<b>Total</b>	<b>751.373,33 €</b>	<b>784.005,07 €</b>	<b>739 959,90 €</b>	<b>44.045,17 €</b>
Financiamento IPDJ	568.000,00 €	511.750,00 €	468.210,00 €	43.540,00 €
Financiamento COP	9.583,33 €	99.767,30 €	53.000,04 €	46.767,26 €
Filiações e seguros	18.790,00 €	21.865,22 €	24 743,95 €	- 2.878,73 €
Receitas de provas	51.350,00 €	61.784,79 €	84 506,69 €	- 22.721,90 €
Reembolso Comp. Interna.		1.920,00 €	18 667,50 €	- 16.747,50 €
Receitas de formações	3.850,00 €	11.705,00 €	60 020,00 €	- 48.315,00 €
Venda de merchandising	1.000,00 €	3.057,09 €	1 256,09 €	1.801,00 €
Venda de Embarcações		17.700,00 €	28 970,00 €	- 11.270,00 €
Patrocínios	50.000,00 €		690,00 €	- 690,00 €
Postos Náutico RP	45.000,00 €	26.584,70 €	36 029,73 €	- 9.445,03 €
Cedência Hangar	3.600,00 €	3.600,00 €	4 909,32 €	- 1.309,32 €
Estágios Internacionais		3.850,00 €	4 595,00 €	- 745,00 €
Eventos Internacionais		14.488,60 €		14.488,60 €
Aluguer de Material			760,00 €	- 760,00 €
Outras Receitas		5.932,37 €	6 214,17 €	- 281,80 €

Face às persistentes dificuldades na angariação de novos patrocínios, os apoios e receitas gerados pela organização de eventos assumem um papel essencial para assegurar a plena concretização das atividades descritas neste relatório. Neste contexto, a estratégia de articulação com os municípios deverá ser mantida, assim como o cumprimento rigoroso das exigências constantes nos cadernos de encargos de cada competição.

Em 2025, confirmou-se igualmente o potencial associado à organização de competições de natureza comercial e de estágios internacionais, constituindo esta uma área prioritária a desenvolver e dinamizar em 2026.

## Dívidas

---

Durante o presente ano, não se verificaram pagamentos no âmbito do Plano Especial de Recuperação, referente a dívidas contraídas até 2012, tendo os esforços sido direcionados para a regularização de passivos mais recentes, dos últimos 3 anos.

A redução de 60.817,56 € do passivo a fornecedores registada em 2025 assume, no contexto da realidade financeira da FPR, uma expressão significativa. Ainda assim, o montante global em dívida continua a representar uma herança estruturalmente pesada, que tem condicionado, desde 2013, a capacidade de atuação da Federação, nomeadamente ao nível da gestão corrente de tesouraria, frequentemente marcada por limitações de liquidez.

Para uma correta análise dos montantes de ativo e passivo corrente, recordamos que em 2024 existiu um aumento exponencial em ambas as rúbricas, como consequência dos acréscimos da faturação feita em 2025 que correspondia ao exercício de 2024. A drástica evolução dos valores apresentados para “outros ativos correntes” e passivo corrente a “fundadores/beneméritos(..)/associados” devem-se a este fenómeno.

No decurso de 2025, a Direção da FPR promoveu um processo de sensibilização junto dos clubes associados e de alguns fornecedores estratégicos, no sentido de solicitar o perdão de dívidas antigas. Na sequência desta iniciativa, foram obtidas duas respostas positivas, por parte do Remo Clube Lusitano e da Nautiquatro, às quais se reconhece e agradece publicamente o contributo para a melhoria da situação financeira da Federação.

Neste enquadramento, a Direção reitera o apelo a todos os clubes para que ponderem, de forma favorável, o perdão de dívidas antigas — em particular as relativas a exercícios com mais de cinco anos — como medida determinante para a recuperação financeira da Federação. Tal contributo permitirá reforçar a sua capacidade de decisão, estabilizar a gestão financeira e criar condições para um planeamento estratégico mais sólido e orientado para o futuro.

## Considerações Finais

---

O exercício de 2025 evidencia uma evolução globalmente positiva da atividade da Federação Portuguesa de Remo, refletida, desde logo, na obtenção de um resultado financeiro positivo e na continuidade do processo de redução do passivo. Este percurso confirma o esforço sustentado de consolidação financeira, que tem permitido reforçar gradualmente a estabilidade da instituição, ainda que persistam constrangimentos relevantes.

Com efeito, apesar da melhoria registada, a existência de um volume significativo de dívida continua a condicionar a gestão corrente, em particular ao nível da tesouraria, limitando a capacidade de resposta imediata a algumas necessidades operacionais e estratégicas. Esta realidade reforça a importância de manter uma política financeira prudente, orientada para a redução progressiva do endividamento e para o reforço da liquidez.

No plano desportivo, o ano de 2025 ficará marcado como um dos mais relevantes de sempre, com resultados de excelência no panorama internacional, que elevam o prestígio da modalidade e demonstram o incremento do trabalho desenvolvido ao nível do alto rendimento. Estes resultados constituem um importante fator de motivação e projeção externa, devendo ser valorizados enquanto alavanca para o crescimento sustentado da modalidade.

Em contraste, a diminuição do número de praticantes representa um sinal de alerta que não pode ser desvalorizado. A tendência de redução, particularmente nos escalões mais jovens, evidencia a necessidade de reforçar as estratégias de captação, retenção e desenvolvimento de atletas, assegurando a renovação geracional e a sustentabilidade futura do Remo em Portugal.

Neste contexto, torna-se fundamental investir de forma estruturada em estratégias de promoção e desenvolvimento da modalidade, potenciando a visibilidade alcançada através dos resultados desportivos e reforçando a presença territorial da Federação. Paralelamente, impõe-se a necessidade de melhorar e diversificar a oferta desportiva, tornando-a mais atrativa, inclusiva e ajustada às diferentes faixas etárias e níveis de prática.

Em suma, a Federação Portuguesa de Remo encerra 2025 num contexto de equilíbrio entre sinais encorajadores e desafios estruturais. A consolidação financeira, os resultados desportivos de elevado nível e a capacidade de organização demonstrada constituem bases sólidas para o futuro. Contudo, será determinante, nos próximos anos, assegurar o crescimento da base de praticantes, reforçar a capacidade de investimento e ultrapassar as limitações de tesouraria, garantindo assim um desenvolvimento sustentável e consistente da modalidade.

Lisboa, 26 de março de 2026,



Luís Faria  
Presidente

## Anexo I – Calendário Nacional 2024/2025

OUTUBRO							DIA	DESIGNAÇÃO	LOCAL	ORGANIZAÇÃO	ESCALÕES	ÂMBITO
S	T	Q	Q	S	S	D						
	1	2	3	4	F	6						
7	8	9	10	11	12	13						
14	15	16	17	18	19	20						
21	22	23	24	25	26	27	27	Regata Aerobic Monsters	Gramido	CNIDH	Juv/Jun/Sen/Vet	INT
28	29	30	31									

NOVEMBRO							DIA	DESIGNAÇÃO	LOCAL	ORGANIZAÇÃO	ESCALÕES	ÂMBITO
S	T	Q	Q	S	S	D						
				F	2	3	A def	1ª Prova Torneio de Primeiras Remadas e Remo Jovem	Regional	AR's	Remo Jovem	PDRJ
4	5	6	7	8	9	10						
11	12	13	14	15	16	17	13	1º Teste Aferição Equipa Nacional Pista (5k)	Regional	Clubes	Jun/Sen	ARSN
18	19	20	21	22	23	24	23	1ª Etapa Taça Portugal Remo de Mar	Nacional	Sport	Jun/Sen/Vet	RMAR
25	26	27	28	29	30							

DEZEMBRO							DIA	DESIGNAÇÃO	LOCAL	ORGANIZAÇÃO	ESCALÕES	ÂMBITO
S	T	Q	Q	S	S	D						
						1	A def	2ª Prova Torneio de Primeiras Remadas e Remo Jovem	Regional	AR's	Remo Jovem	PDRJ
2	3	4	5	6	7	8	8	2º Teste Aferição Equipa Nacional (6k - Água)	A definir	FPR	Jun/Sen	ARSN
9	10	11	12	13	14	15	14-15	Abierto Internacional Andalucia	Sevilha	FAR	Juv/Jun/Sen	INT
16	17	18	19	20	21	22	20-21	Teste Aferição Equipa Nacional Mar (3min + 1min)	Regional	Clubes	Jun/Sen	ARSN
23	24	25	26	27	28	29	28	XXXIV Regata Internacional de Natal	Porto	Fluvial	Absolutos	INT

JANEIRO						
S	T	Q	Q	S	S	D
		1	2	3	4	5
6	7	8	9	10	11	12
13	14	15	16	17	18	19
20	21	22	23	24	25	26
27	28	29	30	31		

DIA	DESIGNAÇÃO	LOCAL	ORGANIZAÇÃO	ESCALÕES	ÂMBITO
11	3ª Prova Torneio de Primeiras Remadas e Remo Jovem	Regional	AR's	Remo Jovem	PDRJ
25/26	Campeonato Nacional de Remo Indoor	Gondomar	FPR/CNIDH	Todos	RCN

FEVEREIRO						
S	T	Q	Q	S	S	D
					1	2
3	4	5	6	7	8	9
10	11	12	13	14	15	16
17	18	19	20	21	22	23
24	25	26	27	28		

DIA	DESIGNAÇÃO	LOCAL	ORGANIZAÇÃO	ESCALÕES	ÂMBITO
8-9	XI Regata Internacional Centro de Mar	Viana do Castelo	VRL	Juvenis / Absolutos	INT
15	4ª Prova Torneio de Primeiras Remadas e Remo Jovem	Regional	AR's	Remo Jovem	PDRJ

MARÇO						
S	T	Q	Q	S	S	D
					1	2
3	4	5	6	7	8	9
10	11	12	13	14	15	16
17	18	19	20	21	22	23
24	25	26	27	28	29	30

DIA	DESIGNAÇÃO	LOCAL	ORGANIZAÇÃO	ESCALÕES	ÂMBITO
1-2	Campeonato Nacional de Fundo	Melres	CNIDH / FPR	Juv/Jun/Sen/Para/Vet	RCN
15-16	3º Teste Aferição Equipa Nacional (2k - Água)	Montemor-o-Velho	FPR	Jun/Sen	ARSN
22	Etapa Taça de Portugal Remo de Mar	Setúbal	FPR	Jun/Sen/Vet	RMAR

ABRIL						
S	T	Q	Q	S	S	D
31	1	2	3	4	5	6
7	8	9	10	11	12	13
14	15	16	17	F	19	20
21	22	23	24	F	26	27
28	29	30				

DIA	DESIGNAÇÃO	LOCAL	ORGANIZAÇÃO	ESCALÕES	ÂMBITO
5	Final de Primeiras Remadas e Inter Associações	Montemor	FPR	Remo Jovem	PDRJ
12	II Aveiro Classic Sprints	Aveiro	Galitos	Juv/Jun/Sen/Vet/Para	NAC
25	Regata 25 de Abril	Gramido	CNIDH	Jovens	NAC
26	Etapa Taça de Portugal Remo de Mar	São Martinho	FPR	Jun/Sen/Vet	RMAR
26	3º Teste Aferição Equipa Nacional Mar (Água)	São Martinho	FPR	Jun/Sen	ARSN

MAIO						
S	T	Q	Q	S	S	D
			F	2	3	4
5	6	7	8	9	10	11
12	13	14	15	16	17	18
19	20	21	22	23	24	25
26	27	28	29	30	31	

DIA	DESIGNAÇÃO	LOCAL	ORGANIZAÇÃO	ESCALÕES	ÂMBITO
3	XLII Regata Internacional Queima das Fitas	Coimbra	AAC	Todos	INT
10	19ª Regata Internacional Litocar	Montemor	GDF	Remo Jovem	INT
17-18	Regata Internacional de Gondomar	Melres	CNIDH	Juv/Jun/Sen/Vet	INT
25	18ª Regata Internacional Ponte da Amizade	Cerveira	ADCJCerveira	Remo Jovem	INT
31	Campeonato Nacional de Universitários	Montemor	FADU/FPR	Universitários	RCN
31	Testes Coupe La Jeunesse (2km - Água)	Montemor	FPR	Juniores	ARSN

JUNHO						
S	T	Q	Q	S	S	D
						1
2	3	4	5	6	7	8
9	F	11	12	13	14	15
16	17	18	19	20	21	22
23	24	25	26	27	28	29

DIA	DESIGNAÇÃO	LOCAL	ORGANIZAÇÃO	ESCALÕES	ÂMBITO
7	II Regata Masters Cacia	Cacia	CPCacia	Veteranos	NAC
14-15	Troféu Mestre de Avis	Avis	FPR	Remo Jovem	NAC
28	Encontro Nacional de Remo Jovem	Montemor	FPR	Remo Jovem	RCN

Relatório de Atividades e Contas 2024



JULHO						
S	T	Q	Q	S	S	D
	1	2	3	4	5	6
7	8	9	10	11	12	13
14	15	16	17	18	19	20
21	22	23	24	25	26	27
28	29	30	31			

DIA	DESIGNAÇÃO	LOCAL	ORGANIZAÇÃO	ESCALÕES	ÂMBITO
4-6	Campeonato Nacional de Velocidade	Montemor-o-Velho	FPR	Juv/Jun/Sen/Vet/Para	RCN
19-20	Regata Internacional Beach Sprints	Oeiras	FPR	Sub19 / Seniores	INT

AGOSTO						
S	T	Q	Q	S	S	D
				1	2	3
4	5	6	7	8	9	10
11	12	13	14	F	16	17
18	19	20	21	22	23	24
25	26	27	28	29	30	

DIA	DESIGNAÇÃO	LOCAL	ORGANIZAÇÃO	ESCALÕES	ÂMBITO
-----	------------	-------	-------------	----------	--------

SETEMBRO						
S	T	Q	Q	S	S	D
1	2	3	4	5	6	7
8	9	10	11	12	13	14
15	16	17	18	19	20	21
22	23	24	25	26	27	28
29	30					

DIA	DESIGNAÇÃO	LOCAL	ORGANIZAÇÃO	ESCALÕES	ÂMBITO
13-14	Campeonato Nacional de Beach Sprints	A definir	FPR	Sub17/Sub19/Sen/Vet	RCN
27	Campeonato Nacional de Yole (Provisório)	Lisboa	FPR/ANL	Sub17/Sub19/Sen/Vet	RCN
28	Etapa Taça de Portugal Remo de Mar	Lisboa	FPR	A definir	RMAR



## Anexo II – Ranking 2024/2025

### Geral

#	CLUBE	TOTAL	TOTAL	Atletas		Treinadores		Internacionais		TOTAL
		FEM.	MASC.	#	Pontos	#	Pontos	#	Pontos	
1º	Infante - Clube Naval Infante D. Henrique	1111,00	1342,25	174	130,5	3	15,00	1	10	2612,75
2º	VR Lima - Viana Remadores do Lima	808,50	829,00	171	128,3	4	20,00	7	160	1957,75
3º	Fluvial - Real Clube Fluvial Portuense	442,00	990,00	106	79,5	2	10,00	3	50	1577,50
4º	ANL Lisboa - Associação Naval de Lisboa	654,25	653,75	133	99,75	5	25,00	1	10	1444,75
5º	Naval - Associação Desportiva Naval Remo	404,00	769,00	61	30,5	1	5,00	6	200	1416,50
6º	Ginásio - Ginásio Clube Figueirense	637,00	561,00	63	31,5	2	10,00	0	0	1242,50
7º	Académica - Associação Académica de Coimbra	376,00	598,50	113	84,75	2	10,00	3	100	1177,25
8º	Sport CP - Sport Club do Porto	607,00	343,75	58	29	3	15,00	1	10	1006,75
9º	Vilacondense - Clube Fluvial Vilacondense	332,75	512,25	50	25	1	5,00	2	30	908,00
10º	Ferr. Barreiro - GD Ferroviário do Barreiro	107,00	614,00	61	30,5	2	10,00	0	0	766,50
11º	Caminhense - Sporting Club Caminhense	129,00	446,00	78	39	2	10,00	0	0	628,00
12º	Galitos - Clube dos Galitos	180,00	353,00	77	38,5	4	20,00	0	0	597,50
13º	CP Cacia - Colectividade Popular de Cacia	108,00	355,50	64	32	1	5,00	0	0	503,50
14º	CDUP - Centro Desportivo Universitário do Porto	201,00	269,00	17	4,25	2	10,00	0	0	484,25
15º	Cerveira - ADCJV Cerveira	250,00	188,00	53	26,5	1	5,00	0	0	475,50
16º	CN Setubalense - Clube Naval Setubalense	88,00	137,50	39	9,75	3	15,00	2	110	360,25
17º	RCLusitano - Remo Clube Lusitano	25,00	167,00	18	4,5	1	5,00	0	0	206,50
18º	Praia Mira - Clube Náutico da Praia de Mira	27,00	92,00	18	4,5	1	5,00	0	0	133,50
19º	Ferroviário - Clube Ferroviário de Portugal	17,00	26,50	66	33	5	25,00	0	0	101,50
20º	Barreirense - Clube Naval Barreirense	23,00	49,50	6	1,5	1	5,00	0	0	79,00
21º	Nova R. C. - Nova Rowing Club - Oeiras Marina	10,00	11,50	11	2,75	1	5,00	0	0	36,25
22º	ARTejo - Associação Remadores do Tejo	0,00	18,00	17	4,25	1	5,00	0	0	27,25
23º	Portus Cale - ADC Portus Cale	7,00	7,00	12	3	1	5,00	0	0	22,00
24º	ADNA - Associação de Desportos Náuticos Amigos do Mar	2,50	5,00	9	2,25	1	5,00	0	0	14,75
25º	Luso FC - Luso Futebol Clube	0,00	0,00	5	1,25	1	5,00	0	0	6,25
26º	Fabril - Grupo Desportivo do Fabril	0,00	0,00	4	1	1	5,00	0	0	6,00

## Shell

#	CLUBE	FEMININO							MASCULINO							TOTAL		
		CNV			CNF				TOTAL	CNV			CNF				TOTAL	
		SUB19	SEN	VET	SUB19	SEN	VET	SUB19		SEN	VET	SUB19	SEN	VET				
1º	Viana Remadores do Lima	20	61	117	5	44	45	292	103	54	88	57	42	43	387	679		
2º	Real Clube Fluvial Portuense	72	54	6	32	52	0	216	21	143	127	26	94	19	430	646		
3º	Clube Naval Infante D. Henrique	86	15	12	64	0	16	193	63	53	96	45	37	10	304	497		
4º	Associação Académica de Coimbra	0	45	41	0	8	10	104	25	59	49	0	74	39	246	350		
5º	Associação Desportiva Naval Remo	17	20	18	30	15	8	108	93	68	16	20	40	3	240	348		
6º	Associação Naval de Lisboa	30	48	24	26	18	37	183	39	8	36	15	0	46	144	327		
7º	Sport Club do Porto	15	105	0	15	72	0	207	47	0	11	20	15	0	93	300		
8º	Centro Desportivo Universitário do Porto	0	20	98	0	0	61	179	0	0	67	0	0	52	119	298		
9º	Ginásio Clube Figueirense	23	0	72	33	0	50	178	34	0	34	25	0	17	110	288		
10º	Clube dos Galitos	45	23	0	50	3	5	126	12	66	16	13	47	0	154	280		
11º	Grupo Desportivo Ferroviário do Barreiro	0	0	0	0	0	0	0	0	42	66	3	25	44	180	180		
12º	Sporting Club Caminhense	0	0	0	0	0	0	0	26	66	17	24	27	19	179	179		
13º	Clube Fluvial Vilacondense	8	0	25	0	0	13	46	5	0	63	0	13	0	81	127		
14º	Colectividade Popular de Cacia	0	0	0	0	0	0	0	0	63	27	0	29	0	119	119		
15º	Clube Naval Setubalense	13	0	0	3	0	0	16	0	26	8	0	0	3	37	53		
16º	ADCJV Cerveira	0	0	0	0	0	0	0	13	0	0	13	3	0	29	29		
17º	Clube Náutico da Praia de Mira	0	0	0	0	0	0	0	7	0	0	0	0	13	20	20		
18º	Associação Remadores do Tejo	0	0	0	0	0	0	0	0	0	16	0	0	0	16	16		
19º	Clube Naval Barreirense	0	5	8	0	0	0	13	0	0	0	0	0	0	0	13		
20º	Clube Ferroviário de Portugal	0	0	4	0	0	0	4	0	0	6	0	0	0	6	10		
21º	Remo Clube Lusitano	0	0	0	0	0	0	0	3	0	0	0	0	0	3	3		

## Jovem

#	CLUBE	FEMININO						MASCULINO					1as Remadas	TOTAL	
		ENJ		CNV		CNF	TOTAL	ENJ		CNV		CNF			TOTAL
		SUB11	SUB13	SUB15	SUB17	SUB17		SUB11	SUB13	SUB15	SUB17	SUB17			
1º	Clube Naval Infante D. Henrique	0	20	40	122	75	257	5	0	48	97	18,5	169	4	429,5
2º	Viana Remadores do Lima	28	5	32	36	24	125	0	36	20	49	23	128	12	265
3º	Clube Fluvial Vilacondense	0	26	15	33	30	104	28	15	0	68	21	132	3	239
4º	Associação Académica de Coimbra	0	30	40	0	7	77	13	40,5	27	32	18,5	131	8	216
5º	ADCJV Cerveira	0	13	36	60	26	135	0	8	10	12	14	44	6	185
6º	Associação Desportiva Naval Remo	0	15	0	18	24	57	0	0	35	51	28	114	8	179
7º	Sport Club do Porto	0	0	0	33	20	53	3	3	26	20	16,5	68,5	2	123,5
8º	Sporting Club Caminhense	0	0	29	3	0	32	0	21	32	23	9	85	4	121
9º	Real Clube Fluvial Portuense	30	0	23	0	0	53	0	0	42	8	0	50	6	109
10º	Associação Naval de Lisboa	0	0	0	0	0	0	0	7,5	13	47	26	93,5	2	95,5
11º	GD Ferroviário do Barreiro	5	0	0	7	13	25	0	13,5	25	16	0	54,5	5	84,5
12º	Clube dos Galitos	0	16	0	0	0	16	0	0	10	24	10	44	6	66
13º	Ginásio Clube Figueirense	8	0	8	0	3	19	15	0	0	13	10	38	3	60
14º	Colectividade Popular de Cacia	0	8	20	0	0	28	0	20	0	0	0	20	3	51
15º	Clube Ferroviário de Portugal	0	0	0	5	3	8	0	0	0	8	8	16	0	24
16º	Remo Clube Lusitano	0	0	5	0	0	5	10	0	3	0	0	13	5	23
17º	Clube Náutico da Praia de Mira	0	0	3	0	0	3	0	0	0	0	3	3	5	11
18º	ADC Portus Cale	0	0	7	0	0	7	0	0	0	0	0	0	0	7

*Para-Remo*

#	CLUBE	FEMININO				MASCULINO				TOTAL
		CNV	CNF	CNI	TOTAL	CNV	CNF	CNI	TOTAL	
1º	Clube Naval Infante D. Henrique	60	55	120	235	78	55	164	297	532
2º	Ginásio Clube Figueirense	0	15	28	43	28	23	84	135	178
3º	Clube dos Galitos	0	0	0	0	13	15	46	74	74
4º	Associação Naval de Lisboa	0	0	0	0	20	15	28	63	63
5º	Colectividade Popular de Cacia	0	0	0	0	15	21	0	36	36
6º	Clube Naval Setubalense	15	20	0	35	0	0	0	0	35
7º	Sporting Club Caminhense	0	0	0	0	20	20	30	30	30
8º	Sport Clube do Porto	0	0	0	0	0	0	22	22	22

*Indoor*

#	CLUBE	Feminino	Masculino	TOTAL
		TOTAL	TOTAL	
1º	Clube Naval Infante D. Henrique	284,00	390,00	674,00
2º	Viana Remadores do Lima	349,00	314,00	663,00
3º	Associação Naval de Lisboa	304,00	289,00	593,00
4º	Real Clube Fluvial Portuense	148	368	516
5º	Ginásio Clube Figueirense	277	188	465
6º	Associação Académica de Coimbra	182	182	364
7º	Associação Desportiva Naval Remo	102	226	328
8º	Grupo Desportivo Ferroviário do Barreiro	62	256	318
9º	Clube Fluvial Vilacondense	99	205	304
10º	Sport Club do Porto	164	66	230
11º	ADCJV Cerveira	115	115	230
12º	Sporting Club Caminhense	97	112	209
13º	Clube dos Galitos	37	127	164
14º	Colectividade Popular de Cacia	50	106	156
15º	Centro Desportivo Universitário do Porto	0	110	110
16º	Clube Náutico da Praia de Mira	24	64	88
17º	Remo Clube Lusitano	20	56	76
18º	Clube Naval Setubalense	0	45	45
19º	Clube Naval Barreirense	0	30	30
20º	Nova Rowing Club	7,5		7,5

## Mar

#	CLUBE	Feminino	Masculino	CNBeach Sprints	TOTAL
		Taça de Portugal	Taça de Portugal		
1º	Sport Club do Porto	100,25	120,75	165,5	386,5
2º	Clube Naval Infante D. Henrique	83,5	104	138,5	326
3º	Associação Desportiva Naval Remo	46	36	182	264
4º	Associação Naval de Lisboa	119,75	44,75	95	259,5
5º	Ginásio Clube Figueirense	94	60	56	210
6º	Clube Fluvial Vilacondense	20	30,5	127,5	178
7º	Real Clube Fluvia Portuense	0	91	75	166
8º	Grupo Desportivo Ferroviário do Barreiro	5	88,5	50	143,5
9º	Clube Naval Setubalense	37	67,5	33	137,5
10º	Remo Clube Lusitano	-	52	43	95
11º	Colectividade Popular de Cacia	21	34,5	33	88,5
12º	Centro Desportivo Universitário do Porto	-	10	52	62
13º	Associação Académica de Coimbra	13	14,5	25	52,5
14º	Viana Remadores do Lima	12,5		30	42,5
15º	Clube Naval Barreirense	10	19,5	-	29,5
16º	Nova Rowing Club	10	4,5	7	21,5
17º	A. D. Náuticos Amigos do Mar	2,5	10,5	-	13
18º	Clube Ferroviário de Portugal	5	4,5	-	9,5
19º	Clube Náutico da Praia de Mira	-	-	5	5
20º	Associação Remadores do Tejo	-	2	-	2

## Anexo IV – Resultados Internacionais

---

### Medalhas



Campeonato da Europa de Beach Sprints (Antalya, Turquia)  
**CMix2x – Patrícia Batista (Naval Remo) | Afonso Costa (Académica)**

Coupe de la Jeunesse (Linz, Áustria)  
**JM1x – João Veloso (VR Lima)**  
**JM2x – André Dias (Fluvial) | Diogo Cabral (ANLisboa)**

Lido Filippi Trophy 1 (Mondello, Itália)  
**CMix2x – Patrícia Batista (Naval Remo) | Afonso Costa (Académica)**

Lido Filippi Trophy 2 (Lazise, Itália)  
**CMix2x – Patrícia Batista (Naval Remo) | Afonso Costa (Académica)**



Campeonato da Europa de Sub 23 (Racice, República Checa)  
**BM4x – Diogo Gonçalves (Fluvial), Pedro Rodrigues (Naval), Tomás Neves (Académica), Afonso Santos (Naval)**

Coupe de la Jeunesse (Linz, Áustria)  
**JM2x – André Dias (Fluvial), Diogo Cabral (ANLisboa)**

Coupe de la Jeunesse Beach Sprints (La Línea, Espanha)  
**JM2x – Eduardo Reis (Infante), Pedro Jesus (RCLusitano)**



Campeonato do Mundo Sub 23 (Poznan, Polónia)  
**BM1x – Diogo Gonçalves (Fluvial)**

Lido Filippi Trophy 1 (Mondello, Itália)  
**CW1x – Bruna Parente (VR Lima)**

Lido Filippi Trophy 2 (Lazise, Itália)  
**CW1x – Bruna Parente (VR Lima)**

Coupe de la Jeunesse Beach Sprints (La Línea, Espanha)  
**CJW1x – Rita Araújo (Vilacondense)**

## Resultados Totais

Resultados Internacionais 2024				
Regata	Barco	Atleta(s)	Tempo	Class.
Lido Filippi Trophy 1	CMix2x	Patrícia Batista (Naval), Afonso Costa (Setubalense)	02:41,81	1
Lido Filippi Trophy 1	CW1x	Bruna Parente (VR Lima)	03:10,68	3
<b>Técnico(s): Pedro Fraga (FPR)</b>				
Lido Filippi Trophy 2	CMix2x	Patrícia Batista (Naval), Afonso Costa (Setubalense)	02:12,93	1
Lido Filippi Trophy 2	CW1x	Bruna Parente (VR Lima)	02:54,15	3
<b>Técnico(s): Pedro Fraga (FPR)</b>				
Ghent May Regatta	M2x	Afonso Santos (Naval), Marcelo Simões (Académica)	07:23,31	1
Ghent May Regatta	M4x	Pedro Rodrigues (Naval), André Pinto (VR Lima), Tomás Neves (Académica), Diogo Gonçalves (Fluvial)	06:25,05	2
Ghent May Regatta	LW1x	Inês Oliveira (Sport)	09:05,90	1
Ghent May Regatta	M4x	Afonso Santos (Naval), Pedro Rodrigues (Naval), Tomás Neves (Académica), Diogo Gonçalves (Fluvial)	06:13,40	2
Ghent May Regatta	M2x	André Pinto (VR Lima), Marcelo Simões (Académica)	07:32,16	3
Ghent May Regatta	LW1x	Inês Oliveira (Sport)	09:15,82	1
<b>Técnico(s): John West (FPR), José Velinho (FPR) e Manuel Ferreira (FPR)</b>				
Lido Filippi Trophy 3	CMix2x	Patrícia Batista (Naval), Afonso Costa (Setubalense)		
Lido Filippi Trophy 3	CW1x	Bruna Parente (VR Lima)		
<b>Técnico(s): Pedro Fraga (FPR)</b>				
Lido Filippi Trophy 4	CM1x	Allison Russo (Académica)	03:19,90	Time Trial
Lido Filippi Trophy 4	CMix2x	Patrícia Batista (Naval), Afonso Costa (Setubalense)	02:44,04	7
Lido Filippi Trophy 4	CW1x	Bruna Parente (VR Lima)	03:23,03	4
Lido Filippi Trophy 4	CM1x	Afonso Costa (Setubalense)	02:43,50	7
<b>Técnico(s): Pedro Fraga (FPR)</b>				
1st World Cup	LW1x	Inês Oliveira (Sport)	08:00,16	7
1st World Cup	M4x	Tomás Neves (Académica), Diogo Gonçalves (Fluvial), Pedro Rodrigues (Naval), André Pinto (VR Lima)	05:50,06	8
1st World Cup	M2x	Marcelo Simões (Académica), Afonso Santos (Naval)	06:25,39	20
<b>Técnico(s): John West (FPR) e José Velinho (FPR)</b>				
Campeonato do Mundo U23	BM1x	Diogo Gonçalves	06:57,21	3
Campeonato do Mundo U23	BM2x	Pedro Rodrigues (Naval), Tomás Neves (Académica)	06:11,04	4
<b>Técnico(s): John West (FPR) e José Velinho (FPR)</b>				
Coupe de la Jeunesse	JM1x	João Veloso (VR Lima)	07:13,74	1
Coupe de la Jeunesse	JM1x	João Veloso (VR Lima)	07:07,21	1
Coupe de la Jeunesse	JM2x	André Dias (Fluvial), Diogo Cabral (ANLisboa)	06:39,17	1
Coupe de la Jeunesse	JM2x	André Dias (Fluvial), Diogo Cabral (ANLisboa)	06:43,38	2

<b>Resultados Internacionais 2024</b>				
<b>Regata</b>	<b>Barco</b>	<b>Atleta(s)</b>	<b>Tempo</b>	<b>Class.</b>
Coupe de la Jeunesse	JW4-	Laura Mendes (Fluvial), Sofia Ribeiro (Sport CP), Rita Araújo (Vilacondense), Ana Barros (Infante)	07:29,48	10
Coupe de la Jeunesse	JW4-	Laura Mendes (Fluvial), Sofia Ribeiro (Sport CP), Rita Araújo (Vilacondense), Ana Barros (Infante)	07:21,81	11
<b>Técnico(s): Manuel Ferreira (FPR) e João Costa (VR Lima)</b>				
Campeonato Europa U23	BM4x	Diogo Gonçalves (Fluvial), Pedro Rodrigues (Naval), Tomás Neves (Académica), Afonso Santos (Naval)	05:57,15	10
<b>Técnico(s): John West (FPR) e José Velhinho (FPR)</b>				
Campeonato da Europa de Beach Sprints	CJMix2x	Rita Araújo (Vilacondense), Dinis Oliveira (Naval)	02:41,87	21
Campeonato da Europa de Beach Sprints	CJW1x	Rita Araújo (Vilacondense)	03:09,04	24
Campeonato da Europa de Beach Sprints	CM1x	Allison Russo (Académica)	02:30,87	29
Campeonato da Europa de Beach Sprints	CMix2x	Patrícia Batista (Naval), Afonso Costa (Setubalense)	02:26,66	21
Campeonato da Europa de Beach Sprints	CW1x	Bruna Parente (VR Lima)	02:42,84	21
<b>Técnico(s): Pedro Fraga (FPR) e Madalena Ferreira (ANLisboa)</b>				
Coupe de la Jeunesse Beach Sprints	CJW1x	Rita Araújo (Vilacondense)	03:06,13	20
Coupe de la Jeunesse Beach Sprints	CJW2x	Rita Araújo (Vilacondense), Sofia Ribeiro (Sport)	02:48,15	16
Coupe de la Jeunesse Beach Sprints	CJW1x	Rita Tigeleiro (ANLisboa)	03:06,88	20
Coupe de la Jeunesse Beach Sprints	CJW2x	Rita Tigeleiro (ANLisboa), Sofia Oliveira (Sport)	02:45,70	16
Coupe de la Jeunesse Beach Sprints	CJMix2x	Sofia Ribeiro (Sport), Eduardo Reis (Infante)	02:24,83	22
Coupe de la Jeunesse Beach Sprints	CJM2x	Eduardo Reis (Infante), Pedro Jesus (RCLusitano)	02:29,23	15
Coupe de la Jeunesse Beach Sprints	CJM1x	José Azevedo (Naval)	02:36,66	20
<b>Técnico(s): Rui Oliveira (Sport) e José Canhola (Naval)</b>				
Campeonato do Mundo Beach Sprints	CMix2x	Patrícia Batista (Naval), Afonso Costa (Setubalense)	02:22,40	4
Campeonato do Mundo Beach Sprints	CW1x	Bruna Parente (VR Lima)	02:48,08	Knockout
Campeonato do Mundo Beach Sprints	CJM1x	Dinis Oliveira (Naval)	03:00,05	5
<b>Técnico(s): Pedro Fraga (FPR) e Madalena Ferreira (ANLisboa)</b>				
19º Abierto Internacional de Andalucia	M1x	João Veloso (VR Lima)	07:46,52	8
19º Abierto Internacional de Andalucia	M2x	Afonso Santos (Naval), Duarte Castro (Fluvial)	07:10,55	3
19º Abierto Internacional de Andalucia	M4x	Diogo Gonçalves (Fluvial), Pedro Rodrigues (Naval), Tomás Neves (Académica), André Pinto (VR Lima)	06:22,89	1
19º Abierto Internacional de Andalucia	W1x	Madalena Peça (Académica)	08:57,57	11
19º Abierto Internacional de Andalucia	W2x	Inês Oliveira (Sport), Elena Costa (ANLisboa)	08:10,35	1
<b>Técnico(s): José Velhinho (FPR)</b>				

## Anexo V – Mapas de Pagamentos da Insolvência

Distribuição de Credores			
Identificação	Dívida aprovada	Dívida perdoada	Dívida em falta
A.R.V.T., Unipessoal, Lda.	1 200,00 €	- €	1 200,00 €
Albino de Sousa Correia da Silva	4 500,00 €	- €	- €
Alfredo Nuno Diniz de Carvalho Gomes	2 903,59 €	- €	333,72 €
Allied Intertranslation Ltd	907,43 €	- €	907,43 €
Almeida Viagens	1 146,99 €	- €	1 146,99 €
Aluvia - Aluguer de Automóveis, Lda	2 054,51 €	- €	2 054,51 €
Ana Cristina Parreira	58,00 €	- €	58,00 €
Ana Isabel Tavares	2 450,00 €	- €	1 929,38 €
Antónia Germanova	21,10 €	- €	21,10 €
António de Amorim Santos	206,05 €	206,05 €	- €
António Rodrigues	963,84 €	- €	963,84 €
Antremo - Assoc. Nac. Treinadores Remo	6 933,50 €	- €	780,02 €
APL - Administração do Porto de Lisboa	69,03 €	- €	69,03 €
Assoc. Académica Coimbra - Desportos Náuticos	11 315,16 €	- €	3 182,39 €
Assoc. Cultural, Desp. e Recreat. do Pocinho	23 320,25 €	- €	17 052,93 €
Assoc. Desp. Cult. Juventude da Cerveira	3 655,89 €	- €	3 655,89 €
Associação de Remo da Beira Litoral	1 000,00 €	- €	1 000,00 €
Associação de Remo do Distrito do Porto	600,00 €	- €	600,00 €
Associação Desp. Cult. Portus Cale	856,90 €	- €	856,90 €
Associação Naval 1º de Maio	984,60 €	- €	984,60 €
Augusto Alberto Pinto Rodrigues	3 025,05 €	- €	2 722,55 €
Berta Vanessa Gante Coelho	555,18 €	- €	62,46 €
Bombeiros Voluntários Campo de Ourique	30,00 €	- €	30,00 €
Bombeiros Voluntários Torre de Moncorvo	60,50 €	- €	60,50 €
Bruno Martin Amorim	796,50 €	- €	89,61 €
Caixa Central - Caixa Central Crédito Agrícola Mútuo, CRL	2 398,38 €	- €	- €
Caixa Crédito Agrícola Mútuo de Coimbra, CRL	46 766,04 €	- €	- €
Câmara Municipal do Montijo	1 348,95 €	- €	1 348,95 €
Carla Andrade	390,45 €	- €	390,45 €
Carla Susana Costa Mendes	35,13 €	- €	35,13 €
Carlos Bispo	1 273,42 €	- €	1 273,42 €
Carlos Gomes	48,05 €	- €	48,05 €
Carlos Jorge Valadares da Costa	4 152,50 €	- €	- €
Carlos Manuel Castanheira Maciel	64,60 €	64,60 €	- €
Carlos Oliveira	30,80 €	- €	30,80 €
CDUP - Centro Desportivo e Univ. do Porto	1 505,97 €	- €	1 505,97 €
Centro Hospitalar do Porto	4 393,07 €	- €	- €
Certas Palavras, Lda - Eurologos	73,62 €	- €	57,98 €
Cision Portugal - Dist. Informação Geral, SA.	691,88 €	- €	544,85 €

<b>Distribuição de Credores</b>			
<b>Identificação</b>	<b>Dívida aprovada</b>	<b>Dívida perdoada</b>	<b>Dívida em falta</b>
Clube dos Galitos	203,95 €	203,95 €	- €
Clube Ferroviário de Portugal	571,34 €	571,34 €	- €
Clube Infante de Montemor	40,13 €	- €	40,13 €
Clube Náutico de Caldas de Aregos	175,00 €	- €	175,00 €
Clube Naval Barreirense	236,70 €	- €	236,70 €
Clube Naval de Lisboa	1 774,40 €	- €	1 774,40 €
Clube Naval de Sesimbra	25,00 €	- €	25,00 €
Clube Naval Infante D. Henrique	3 853,08 €	- €	3 053,08 €
Clube Naval Setubalense	741,45 €	- €	741,45 €
CMD - Com. Marcas Desportivas, S.A.	9 365,57 €	- €	- €
Coimfor - Soc. de Gestão Informática	18 565,74 €	- €	- €
Concept2 Deutschland GmbH	535,50 €	- €	535,50 €
Confederação de Desporto de Portugal	424,99 €	- €	- €
Cosmos - Viagens e Turismo, SA.	18 562,57 €	- €	16 706,31 €
Coupe de la Jeunesse	155,00 €	- €	155,00 €
Cravo, Fortes, Antão & Associado	1 626,95 €	- €	1 626,95 €
Cristina Maria Monteiro Alves Cavaco	3 610,96 €	- €	- €
David Fernandes	33,13 €	- €	33,13 €
Decatlo - Desport. e Compósitos Avançados, Lda	110,08 €	- €	110,08 €
Diogo Alexandre Rodrigues Pinheiro	233,98 €	- €	26,32 €
Dulce Pereira	105,00 €	- €	105,00 €
Editora Codigopro - Ed. Pub. Period. Unip. Lda.	4 665,17 €	- €	- €
EDP	27,17 €	- €	27,17 €
Eduardo Nuno Marques Silva M. Oliveira	98,13 €	- €	98,13 €
Escola de Rafting Atlântico, Lda.	731,40 €	- €	731,40 €
Expobrigada, Lda.	365,50 €	- €	328,95 €
Extinrisco, Lda.	66,12 €	- €	52,07 €
Fernando Alberto Vaz Ferreira	326,48 €	- €	326,48 €
Filomena Maria Rosa Esteves Franco	3 730,08 €	- €	839,27 €
Francisco Horta Cardoso	2 484,31 €	- €	2 484,31 €
Ginásio Clube Figueirense	1 874,65 €	1 874,65 €	- €
Gravotaça, Lda.	1 169,17 €	- €	920,72 €
Grupo Desportivo Fabril	557,53 €	- €	557,53 €
Grupo Desportivo Ferroviários do Barreiro	494,58 €	- €	494,58 €
Grupo Vendap, SA.	450,00 €	- €	50,63 €
Henrique Félix Ribeiro	60,00 €	- €	60,00 €
Henrique Jorge Capela Baixinho	3 689,88 €	- €	- €
Hospital Distrital de Santarém	1 160,52 €	- €	1 160,52 €
Hospital Distrital Figueira da Foz	8 764,22 €	- €	- €
Hospital S. João EPE	1 257,96 €	- €	70,76 €
Inês Ramos Durães	18,13 €	- €	18,13 €
Inst.Desporto de Portugal - Centro Estágios	37,75 €	- €	37,75 €

<b>Distribuição de Credores</b>			
<b>Identificação</b>	<b>Dívida aprovada</b>	<b>Dívida perdoada</b>	<b>Dívida em falta</b>
Instituto do Desporto de Portugal	71,40 €	- €	71,40 €
Instituto Portuário e dos Transportes Marítimos,IP	581,85 €	- €	- €
Isabel Cristina Simão M. Neves Jesus	96,93 €	- €	96,93 €
Isabel Maria Craveiro Silva Fresco	17,10 €	- €	17,10 €
IT - Comércio Internacional, SA. (Hotel Abade João)	17 052,39 €	- €	2 877,59 €
Janine Sousa Coelho	278,33 €	- €	278,33 €
João Costa	220,45 €	- €	220,45 €
João Manuel de Medeiros	560,47 €	560,47 €	- €
João Manuel Nogueira Matos Rodrigues	71,53 €	- €	71,53 €
João Manuel Rosa Correia Cardoso	726,35 €	- €	- €
Joel Figueiredo Cabete	41,85 €	- €	41,85 €
Jorge André Carvalho Correia	67,88 €	- €	67,88 €
Jorge Manuel Amaral Silvério	112,90 €	- €	112,90 €
Jorge Manuel de Azevedo C. Mendes	135,00 €	- €	135,00 €
Jorge Manuel Pereira Ribeiro	2 269,22 €	- €	255,29 €
José Adamastor Gonçalves	137,90 €	- €	137,90 €
José Américo Coelho Portela	766,55 €	- €	- €
José António Amaral da Silva	1 224,47 €	- €	1 224,47 €
José António Nunes	15 756,58 €	- €	- €
José Carlos da Silva Melo	175,00 €	- €	175,00 €
José Costa	284,35 €	- €	284,35 €
José Esteves	125,01 €	- €	125,01 €
José Fernando Morais Moreno	733,23 €	- €	82,49 €
José Manuel Gonçalves dos Santos	916,25 €	- €	916,25 €
Jurys Cork Hotel	176,28 €	- €	176,28 €
Leonardo Vale	140,08 €	- €	140,08 €
Lidercom	420,00 €	- €	420,00 €
Liliana Raquel Vaz Coelho	87,88 €	- €	69,20 €
Luís Filipe Faria Garcês da Cunha	232,29 €	- €	232,29 €
Manuel Paiva Ribeiro	445,50 €	445,50 €	- €
Maria Cristina de Portugal Goulart	915,37 €	- €	- €
Maria Margarida Seiça Coelho	609,00 €	- €	609,00 €
Mário Jorge Ribeiro de Jesus	177,98 €	- €	177,98 €
Markus Emke	15 465,00 €	- €	2 249,42 €
Mediapoio - Transporte de Doentes, Lda	400,00 €	- €	400,00 €
Mercedes-Benz Financial Services Portugal, SA.	6 576,61 €	3 373,76 €	3 202,85 €
Miguel Ângelo Gomes Baeta	91,47 €	- €	91,47 €
Miguel Barbosa	54,90 €	- €	54,90 €
Miguel Bruno Carvalhal Calhau Menezes	97,18 €	- €	97,18 €
Miravillas hotel	123,00 €	- €	13,84 €
Moisés Correia de Oliveira, Lda.	41 746,65 €	- €	2 188,49 €
Movijovem, Lda	590,80 €	- €	590,80 €

<b>Distribuição de Credores</b>			
<b>Identificação</b>	<b>Dívida aprovada</b>	<b>Dívida perdoada</b>	<b>Dívida em falta</b>
Munich Hotel Association	2 364,50 €	- €	2 364,50 €
Nautiquatro - Soc. de Represent. Náuticas, Lda.	174,86 €	- €	- € (Perdão 2025)
Nestlé Waters Direct Portugal, SA	115,83 €	- €	115,83 €
Novabase Business Solution, SA.	762,88 €	- €	- €
NRJ Informatic	38,75 €	- €	38,75 €
Nuno Alexandre Silva Pais Ramos Botelho	341,08 €	- €	341,08 €
Nuno Filipe Gonçalves Coelho	102,13 €	- €	- €
Nuno Filipe Oliveira Coutinho	60,00 €	- €	60,00 €
Nuno Manuel Costa Mendes	3 500,00 €	- €	- €
Nuno Nogueira	413,38 €	- €	413,38 €
Nuno Ricardo Nobre C. Coutinho Silva	54,30 €	- €	54,30 €
Octávio Barbosa	22,25 €	- €	22,25 €
Orvelino & Ferreira, Lda.	2 867,43 €	- €	2 724,05 €
Palco Singular, Lda	3 960,65 €	- €	445,57 €
Parazema, Lda	105,88 €	- €	105,88 €
Paulo Alexandre Parente Pinheiro Almeida	1 068,10 €	- €	- €
Paulo Fernando Alves Lima	30,00 €	- €	30,00 €
Paulo Quesado	822,83 €	- €	555,41 €
Pedro Daniel Barbosa Vitor	54,98 €	- €	54,98 €
Pedro Fraga	5 148,67 €	- €	- €
Pedro Miguel Barosa Fonseca Moreira	60,65 €	- €	60,65 €
PT Comunicações, SA.	4 948,65 €	- €	- €
Rádio e Televisão de Portugal, SA	47 885,19 €	- €	43 096,67 €
Raúl Pinto	35,08 €	- €	35,08 €
Real Clube Fluvial Portuense	1 296,50 €	- €	1 296,50 €
Refer Património, S.A.	648,58 €	- €	510,76 €
Remo Clube Lusitano	206,60 €	- €	- € (Perdão 2025)
Ricardo Cruz	59,35 €	- €	59,35 €
Robert De Rooij	1 000,00 €	- €	1 000,00 €
Roberto Rodrigues	321,23 €	- €	321,23 €
Rosa Conceição S. Almeida -João Calheiros	157,82 €	- €	157,82 €
Rudistel - Telecom. e Tecnologias	142,99 €	- €	142,99 €
Rui Alves	6,40 €	- €	6,40 €
Rui Faria	227,50 €	- €	227,50 €
Rui Manuel de Oliveira e Sousa	1 542,74 €	- €	- €
Safra Piagnerelli Francesca	358,50 €	- €	358,50 €
Salvador Fernando Neves Durães	1 412,95 €	- €	- €
SANAS - Corpo Voluntário de Salvadores Náuticos	2 445,00 €	- €	- €
Sara Marques Morgado	10,65 €	- €	10,65 €
Sara Rebelo e Silva	21,60 €	- €	21,60 €
Serv. Acção Social Univ. Coimbra	228,40 €	- €	228,40 €

<b>Distribuição de Credores</b>			
<b>Identificação</b>	<b>Dívida aprovada</b>	<b>Dívida perdoada</b>	<b>Dívida em falta</b>
Shining Minds, Lda.	36,30 €	- €	36,30 €
Soc. Limpezas do Centro, Lda.	1 229,87 €	- €	207,54 €
Spormex, SA.	37 370,70 €	- €	- €
Sport Club do Porto	13 277,34 €	- €	4 851,56 €
Sport Cups, Lda.	1 706,40 €	- €	- €
Sugestões e Opções - Actividades Turisticas SA	35 729,70 €	- €	- €
Tiago Oliveira	875,00 €	- €	875,00 €
TMN - Telecomunicações Móveis Nacionais, SA.	1 090,46 €	- €	- €
UPS of Portugal, Lda.	149,26 €	- €	149,26 €
Via Verde Portugal	4,35 €	- €	4,35 €
Viagens Abreu, SA.	13 298,38 €	- €	- €
Viana Remadores do Lima	3 606,90 €	- €	3 426,56 €
Vidal Pereira & Gomes, Lda.	701,80 €	- €	701,80 €
Vitor Rodrigues	180,79 €	- €	180,79 €
Alfredo Nuno Diniz de Carvalho Gomes	5 110,21 €	- €	- €
Francisco Horta Cardoso	4 433,47 €	- €	4 433,47 €
José António Nunes	29 561,06 €	- €	- €
Moisés Correia de Oliveira, Lda.	14 448,08 €	- €	- €
Susana Isabel de Jesus Lusquinhos	5 498,14 €	- €	- €

## **Anexo VI – Relatório de Contas (TOC)**

---



*CONTAS 2025*

**Balanco Individual em 31 de Dezembro de 2025**

(Valores expressos em euros)

	<u>Notas</u>	<u>31.Dez.25</u>	<u>31.Dez.24</u>
<b>Ativo</b>			
<b>Ativo não corrente</b>			
Ativos fixos tangíveis	4	269 059,05	222 936,12
Ativos intangíveis		1 722,00	1 722,00
Outros ativos financeiros		<u>500,00</u>	<u>3 187,29</u>
Total dos Ativos Não Correntes		<u>271 281,05</u>	<u>227 845,41</u>
<b>Ativo corrente</b>			
Inventários	5	11 674,00	14 482,86
Créditos a receber		40,00	40,00
Fundadores/Beneméritos/patrocinadores/doadores/associados	7	30 947,64	20 459,81
Diferimentos	8	5 446,87	4 141,98
Outros ativos correntes	9	23 001,75	73 109,29
Caixa e depósitos bancários	10	<u>38 784,47</u>	<u>63 629,48</u>
Total dos Activos Correntes		<u>109 894,73</u>	<u>175 863,42</u>
<b>Total Activo</b>		<u><u>381 175,78</u></u>	<u><u>403 708,83</u></u>
<b>Fundos patrimoniais e passivo</b>			
<b>Fundos patrimoniais</b>			
Fundos	11	-170 799,56	-170 799,56
Resultados transitados	12	-149 159,56	-167 845,93
Outras variações nos fundos patrimoniais	13	301 374,93	234 218,51
Resultado líquido do exercício		<u>25 995,13</u>	<u>18 803,76</u>
<b>Total dos Fundos Patrimoniais</b>		<u>7 410,94</u>	<u>-85 623,22</u>
<b>Passivo</b>			
<b>Passivo corrente</b>			
Fornecedores	14	222 453,31	283 270,87
Estado e outros entes públicos	6	4 660,39	10 038,92
Fundadores/Beneméritos/patrocinadores/doadores/associados	7	54 090,87	107 214,04
Diferimentos	8	14 260,27	14 260,27
Outros passivos correntes	15	<u>78 300,00</u>	<u>74 547,95</u>
Total do Passivo Corrente		<u>373 764,84</u>	<u>489 332,05</u>
<b>Total do Passivo</b>		<u>373 764,84</u>	<u>489 332,05</u>
<b>Total dos Fundos Patrimoniais e do Passivo</b>		<u><u>381 175,78</u></u>	<u><u>403 708,83</u></u>

Para ser lido com as notas anexas às demonstrações financeiras

Lisboa, 26 de Março de 2026

O CONTABILISTA CERTIFICADO  
*António Lopes*

A DIREÇÃO

*Henrique*

## Demonstração Individual dos Resultados por Naturezas

### Exercício findo em 31 de Dezembro de 2025

(Valores expressos em euros)

	<u>Notas</u>	<u>31.Dez.25</u>	<u>31.Dez.24</u>
Vendas e Prestação de serviços	16	89 058,01	103 331,25
Subsídios, doações e legados à exploração	17	579 632,43	548 295,71
Custo das mercadorias vendidas e das matérias consumidas		-7 203,06	-10 108,71
Fornecimentos e serviços externos	18	-439 803,76	-437 857,70
Gastos com o pessoal	19	-176 817,22	-176 746,83
Imparidade de dívidas a receber (perdas/reversões)		-	-
Outros rendimentos e ganhos	20	48 382,07	73 699,91
Outros gastos e perdas	21	-27 961,87	-41 636,53
<b>Resultado antes de depreciações, gastos de financiamento e impostos</b>		65 286,60	58 977,10
Gastos/reversões de depreciação e de amortização	4	-39 272,02	-40 109,53
<b>Resultado operacional (antes de gastos de financiamento e impostos)</b>		26 014,58	18 867,57
Juros e gastos similares suportados		-19,45	-63,81
<b>Resultado antes de impostos</b>		25 995,13	18 803,76
Imposto sobre o rendimento do período		-	-
<b>Resultado líquido do período</b>		<u>25 995,13</u>	<u>18 803,76</u>

Para ser lido com as notas anexas às demonstrações financeiras

Lisboa, 26 de Março de 2026

O CONTABILISTA CERTIFICADO

*Anatavales*

A DIREÇÃO



## Demonstração Individual dos Fluxos de Caixa

### Exercício findo em 31 de Dezembro de 2025

(Valores expressos em euros)

	<u>Notas</u>	<u>31.Dez.25</u>	<u>31.Dez.24</u>
<b>Fluxos de Caixa das Actividades Operacionais</b>			
Recebimentos de clientes e utentes		116 610,94	115 066,42
Pagamentos de subsídios		-10 890,00	-10 665,00
Pagamentos de apoios		-3 838,37	-6 124,00
Pagamentos a fornecedores		-455 869,51	-456 098,43
Pagamentos ao pessoal		-180 752,02	-172 713,77
Caixa gerada pelas operações		<u>-534 738,96</u>	<u>-530 534,78</u>
Pagamento/recebimento do imposto sobre o rendimento		-	-
Outros recebimentos/pagamentos		-66 208,68	-32 721,23
<b>Fluxos de Caixa das Actividades Operacionais (1)</b>		<u>-600 947,64</u>	<u>-563 256,01</u>
<b>Fluxos de Caixa das Actividades de Investimento</b>			
Pagamentos respeitantes a:			
Activos fixos tangíveis		-104 385,54	-62 344,75
Investimentos financeiros		-	-
		<u>-104 385,54</u>	<u>-62 344,75</u>
Recebimentos provenientes de:			
Activos fixos tangíveis		-	19 970,00
Investimentos financeiros		-	-
		<u>-</u>	<u>19 970,00</u>
<b>Fluxos de Caixa das Actividades de Investimento (2)</b>		<u>-104 385,54</u>	<u>-42 374,75</u>
<b>Fluxos de Caixa das Actividades de Financiamento</b>			
Recebimentos provenientes de:			
Subsídios e doações		680 507,62	600 050,90
		<u>680 507,62</u>	<u>600 050,90</u>
Pagamentos respeitantes a:			
Subsídios e doações		-	-
Juros e gastos similares		-19,45	-63,81
		<u>-19,45</u>	<u>-63,81</u>
<b>Fluxos de Caixa das Actividades de Financiamento (3)</b>		<u>680 488,17</u>	<u>599 987,09</u>
<b>Variação de caixa e seus equivalentes (1+2+3)</b>		<u>-24 845,01</u>	<u>-5 643,67</u>
<b>Efeito das diferenças de câmbio</b>		-	-
<b>Caixa e seus equivalentes no início do período</b>	10	<u>63 629,48</u>	<u>69 273,15</u>
<b>Caixa e seus equivalentes no fim do período</b>	10	<u>38 784,47</u>	<u>63 629,48</u>

Para ser lido com as notas anexas às demonstrações financeiras

Lisboa, 26 de Março de 2026

O CONTABILISTA CERTIFICADO

*António Alves*

A DIREÇÃO

*F. C.*

## **Anexo às demonstrações financeiras para o exercício findo em 31 de Dezembro de 2025**

(Valores expressos em euros)

### **1. Nota introdutória**

A Federação Portuguesa de Remo (adiante designada Federação), NIPC 501545778, foi fundada no Congresso Náutico Nacional realizado em 1920 e tem a sua sede na Doca de Santo Amaro, em Lisboa. A Federação é uma entidade sem fins lucrativos e titular Estatuto de Utilidade Pública Desportiva.

A Federação tem como objeto, entre outros, representar, difundir, controlar, dirigir e regulamentar a prática do remo em Portugal.

### **2. Referencial contabilístico de preparação das demonstrações financeiras**

#### **a) Referencial Contabilístico**

As demonstrações financeiras da Federação foram preparadas de acordo com a Norma Contabilística e de Relato Financeiro para Entidades do Setor Não Lucrativo adotada em Portugal através do Sistema de Normalização Contabilística (NCRF-ESNL), em conformidade com o art. 9º-E do Decreto-Lei nº 158/2009 alterado pelo Decreto-Lei nº 98/2015.

#### **b) Pressuposto da continuidade**

As demonstrações financeiras anexas foram preparadas no pressuposto da continuidade das operações, a partir dos livros e registos contabilísticos da Federação, mantidos de acordo com os princípios contabilísticos geralmente aceites em Portugal.

#### **c) Regime do acréscimo**

A Federação regista os seus rendimentos e gastos de acordo com o regime do acréscimo, pelo qual os rendimentos e ganhos são reconhecidos à medida que são gerados, independentemente do momento em que são recebidos ou pagos.

#### **d) Classificação dos ativos e passivos não correntes**

Os ativos realizáveis e os passivos exigíveis a mais de um ano a contar da data da demonstração da posição financeira são classificados, respetivamente, como ativos e passivos não correntes.

#### **e) Passivos contingentes**

Os passivos contingentes não são reconhecidos no balanço, sendo os mesmos divulgados no anexo, quando aplicável.

f) Derrogação das disposições do SNC

Não existiram, no decorrer do exercício a que respeitam estas demonstrações financeiras, quaisquer casos excecionais que implicassem a derrogação de disposição prevista pelo NCRF-ESNL.

### 3. Principais políticas contabilísticas

As principais políticas de contabilidade aplicadas na elaboração das demonstrações financeiras são as que abaixo se descrevem, as quais foram consistentemente aplicadas aos exercícios apresentados, salvo indicação em contrário.

#### 3.1. Moeda funcional e de apresentação

As demonstrações financeiras da Federação são apresentadas em euros. As transações em moeda estrangeira são transpostas para a moeda funcional utilizando as taxas de câmbio prevaletentes à data da transação.

#### 3.2. Ativos fixos tangíveis

Os ativos fixos tangíveis encontram-se registados ao custo de aquisição, deduzido das depreciações e eventuais perdas por imparidade acumuladas. As depreciações são calculadas, após o início de utilização dos bens, pelo método da linha reta em conformidade com o período de vida útil estimado para cada grupo de bens.

As taxas de depreciação utilizadas correspondem aos seguintes períodos de vida útil estimada:

	Anos de vida útil
Edifícios e outras construções	20
Equipamento básico	4 - 14
Equipamento de transporte	8
Equipamento administrativo	4

As despesas com reparação e manutenção destes ativos são consideradas como gasto no período em que ocorrem.

#### 3.3. Ativos intangíveis

Os ativos intangíveis encontram-se registados ao custo de aquisição, deduzido das amortizações.

#### 3.4. Imposto sobre o rendimento

A Federação é um sujeito passivo de Imposto sobre o Rendimento das Pessoas Coletivas (IRC) nos termos do nº 1 do art. 2º do Código do IRC (CIRC), sendo a base deste imposto o rendimento global correspondente à soma algébrica dos rendimentos das diversas categorias consideradas para efeitos de Imposto sobre o Rendimento das Pessoas Singulares (IRS), nos termos do disposto na alínea b) do nº 1 do art. 3º do CIRC.

A Federação é uma entidade isenta de IRC, em conformidade com o CIRC. Além disso, consideram-se rendimentos não sujeitos a IRC as quotas pagas pelos associados em conformidade com os estatutos bem como os subsídios destinados a financiar a realização dos fins estatutários. Os rendimentos derivados do exercício de atividade comercial, industrial ou agrícola ficam sujeitos à aplicação das regras específicas do CIRC.

As regras de determinação da matéria coletável de IRC são as constantes dos artigos 53º e 54º do CIRC.

De acordo com a legislação em vigor, as declarações fiscais estão sujeitas a revisão e correção por parte das autoridades fiscais durante um período de quatro anos (cinco anos para a Segurança Social), exceto quando estejam em curso inspeções, reclamações ou impugnações, casos estes em que, dependendo das circunstâncias, os prazos são alargados ou suspensos. Assim, as declarações fiscais da Federação dos anos de 2022 a 2025 ainda poderão estar sujeitas a revisão.

#### 3.5. Inventários

Os inventários encontram-se valorizados ao custo de aquisição.

#### 3.6. Créditos a receber e outros valores a receber

As contas a receber são registadas pelo valor nominal e deduzidas de eventuais perdas por imparidades, para que reflitam o seu valor realizável líquido.

#### 3.7. Fornecedores e outras contas a pagar

As contas a pagar a fornecedores e outros credores, são registadas pelo seu valor nominal.

#### 3.8. Subsídios

Os subsídios destinados à exploração são reconhecidos como rendimentos do exercício. Os subsídios atribuídos a fundo perdido para o financiamento de ativos fixos tangíveis são registados em fundos patrimoniais e transferidos para resultados numa base sistemática à medida que forem contabilizadas as depreciações dos investimentos a que respeitam.

#### 4. Ativos fixos tangíveis

O movimento ocorrido nos ativos fixos tangíveis e respetivas depreciações, nos exercícios de 2025 e 2024 foi o seguinte:

	31 de Dezembro de 2025					Saldo em 31.Dez.25
	Saldo em 31.Dez.24	Aquisições / Dotações	Abates / Alienações	Regularizações	Revalorizações	
<b>Custo:</b>						
Edifícios e outras construções	224 687,75	-	-	-	-	224 687,75
Equipamento básico	531 264,75	30 227,25	(38 111,56)	20 663,96	-	544 044,40
Equipamento de transporte	95 631,66	-	-	-	-	95 631,66
Equipamento administrativo	78 201,04	-	-	-	-	78 201,04
Outros activos fixos tangíveis	82 517,61	-	-	-	-	82 517,61
Activos fixos tangíveis em curso	20 663,96	72 347,94	-	(20 663,96)	-	72 347,94
	<u>1 032 966,77</u>	<u>102 575,19</u>	<u>(38 111,56)</u>	<u>-</u>	<u>-</u>	<u>1 097 430,40</u>
<b>Depreciações acumuladas</b>						
Edifícios e outras construções	-163 112,42	(5 077,33)	-	-	-	-168 189,75
Equipamento básico	-402 220,85	(28 585,20)	20 931,32	-	-	-409 874,73
Equipamento de transporte	-84 249,05	(5 339,17)	-	-	-	-89 588,22
Equipamento administrativo	-77 930,72	(270,32)	-	-	-	-78 201,04
Outros activos fixos tangíveis	-82 517,61	-	-	-	-	-82 517,61
	<u>-810 030,65</u>	<u>(39 272,02)</u>	<u>20 931,32</u>	<u>-</u>	<u>-</u>	<u>-828 371,35</u>
	31 de Dezembro de 2024					Saldo em 31.Dez.24
	Saldo em 31.Dez.23	Aquisições / Dotações	Abates / Alienações	Regularizações	Revalorizações	
<b>Custo:</b>						
Edifícios e outras construções	224 687,75	-	-	-	-	224 687,75
Equipamento básico	506 581,11	28 265,43	(33 792,59)	30 210,84	-	531 264,79
Equipamento de transporte	93 216,99	2 414,67	-	-	-	95 631,66
Equipamento administrativo	80 045,83	-	(1 844,79)	-	-	78 201,04
Outros activos fixos tangíveis	82 517,61	-	-	-	-	82 517,61
Activos fixos tangíveis em curso	30 210,84	20 663,96	-	(30 210,84)	-	20 663,96
	<u>1 017 260,13</u>	<u>51 344,06</u>	<u>(35 637,38)</u>	<u>-</u>	<u>-</u>	<u>1 032 966,81</u>
<b>Depreciações acumuladas</b>						
Edifícios e outras construções	-158 035,07	(5 077,33)	-	-	-	-163 112,40
Equipamento básico	-406 760,17	(29 253,31)	33 792,59	-	-	-402 220,89
Equipamento de transporte	-79 010,49	(5 238,56)	-	-	-	-84 249,05
Equipamento administrativo	-79 235,20	(540,33)	1 844,79	-	-	-77 930,74
Outros activos fixos tangíveis	-82 517,61	-	-	-	-	-82 517,61
	<u>-805 558,54</u>	<u>(40 109,53)</u>	<u>35 637,38</u>	<u>-</u>	<u>-</u>	<u>-810 030,69</u>

Os edifícios e outras construções incluem 167.448€ que se encontram localizados em propriedade alheia e estão totalmente depreciados exceto quanto à parcela afeta a subsídio ao investimento.

**5. Inventários**

Em 31 de Dezembro de 2025 e 2024 os inventários apresentavam a seguinte composição:

	<u>31.Dez.25</u>	<u>31.Dez.24</u>
Mercadorias	11 674,00	14 482,86
	<u>11 674,00</u>	<u>14 482,86</u>

**6. Estado e outros entes públicos**

Em 31 de Dezembro de 2025 e 2024, Estado e outros entes públicos, apresentavam os seguintes saldos:

Imposto s/ rend. pessoas singulares (IRS)	1 960,84	1 433,75
Imposto s/ o valor acrescentado (IVA)	595,79	5 214,13
Segurança Social	<u>2 103,76</u>	<u>3 391,04</u>
	<u>4 660,39</u>	<u>10 038,92</u>

**7. Fundadores/beneméritos/patrocinadores/doadores/associados/membros**

Em 31 de Dezembro de 2025 e de 2024, esta rubrica apresentava os seguintes saldos a receber:

	<u>31-Dez.25</u>	<u>31-Dez.24</u>
Associados	23 189,09	20 339,80
COP	<u>7 758,55</u>	<u>120,01</u>
	<u>30 947,64</u>	<u>20 459,81</u>

e os seguintes saldos a pagar:

	<u>31-Dez.25</u>	<u>31-Dez.24</u>
Associados	54 090,87	51 019,31
Outros	-	56 194,73
	<u>54 090,87</u>	<u>107 214,04</u>

## 8. Diferimentos

Em 31 de Dezembro de 2025 e 2024 os diferimentos ativos e passivos apresentam-se conforme segue:

	<u>31-Dez.25</u>	<u>31-Dez.24</u>
<b>Activos</b>		
Prémios de Seguro	4 731,75	3 441,98
Rendas	715,12	700,00
	<u><b>5 446,87</b></u>	<u><b>4 141,98</b></u>
<b>Passivos</b>		
Município Oeiras	14 260,27	14 260,27
	<u><b>14 260,27</b></u>	<u><b>14 260,27</b></u>

## 9. Outros ativos correntes

Em 31 de Dezembro de 2025 e 2024 os outros ativos correntes apresentam-se conforme segue:

	<u>31-Dez.25</u>	<u>31-Dez.24</u>
Acréscimos de proveitos	4 295,56	64 224,73
Outros	18 706,19	8 884,56
	<u><b>23 001,75</b></u>	<u><b>73 109,29</b></u>

Outros inclui o Fundo de Compensação do Trabalho (FCT) no valor de 2.687,29€, dando cumprimento à recomendação emitida pela Comissão de Normalização Contabilística em Junho de 2025. Com a Lei 13/2023 cessou a obrigação de contribuir para o FCT, o qual sofreu profundas alterações quanto à finalidade de mobilização com o DL 115/2023.

## 10. Caixa e depósitos bancários

Em 31 de Dezembro de 2025 e de 2024, os saldos desta rubrica apresentavam-se como segue:

	<u>31-Dez.25</u>	<u>31-Dez.24</u>
Caixa	839,75	468,65
Depósitos à ordem	37 944,72	63 160,83
	<u><b>38 784,47</b></u>	<u><b>63 629,48</b></u>

## 11. Fundo de capital

O fundo de capital incorpora os resultados transitados até 2013. Em resultado dos prejuízos acumulados em anos anteriores, o fundo de capital apresenta-se negativo.

**12. Resultados transitados**

Os movimentos ocorridos nos resultados transitados respeitam à transferência do resultado líquido do exercício de 2024, no valor de 18.803,76€.

**13. Outras variações de fundos patrimoniais**

Esta rubrica respeita aos subsídios para o financiamento de ativos fixos tangíveis sendo transferidos para resultados numa base sistemática à medida que forem contabilizadas as depreciações dos investimentos a que respeitam.

Apresenta-se conforme segue:

	<u>31-Dez.25</u>	<u>31-Dez.24</u>
Subs. Investimento	34 606,33	34 606,33
Subs. Investimento 2016	59 281,59	59 281,59
Subs. Investimento 2018	37 884,00	37 884,00
Subs. Investimento 2019	61 578,61	61 578,61
Subs. Investimento 2020	91 709,61	91 709,61
Subs. Investimento 2021	46 285,51	46 285,51
Subs. Investimento 2022	14 506,74	14 506,74
Subs. Investimento 2023	35 229,24	35 229,24
Subs. Investimento 2024	51 344,06	51 344,06
Subs. Investimento 2025	104 775,19	-
Imputações anuais	-235 825,95	-198 207,18
	<u><b>301 374,93</b></u>	<u><b>234 218,51</b></u>

**14. Fornecedores**

Em 31 de Dezembro de 2025 e 2024, os saldos desta rubrica apresentavam-se como segue:

	<u>31.Dez.25</u>	<u>31.Dez.24</u>
	<u>Corrente</u>	<u>Corrente</u>
Fornecedores c/c	60 654,54	121 090,64
Fornecedores insolvência	161 798,77	162 180,23
	<u><b>222 453,31</b></u>	<u><b>283 270,87</b></u>

Fornecedores de insolvência englobam os fornecedores e outros credores abrangidos pelo plano de recuperação de créditos, com o perdão de 50% da dívida e pagamento dos créditos privilegiados e comuns em 2 anos e 10 anos, respetivamente, com término em 2022.

**15. Outros passivos correntes**

Em 31 de Dezembro de 2025 e 2024 os saldos desta rubrica apresentavam-se como segue:

	<u>31-Dez.25</u>	<u>31-Dez.24</u>
Clientes	-	8 030,00
Pessoal	4 433,47	4 433,47
Acréscimos de gastos	53 594,74	35 735,10
Outros credores	20 271,79	26 349,38
	<u><b>78 300,00</b></u>	<u><b>74 547,95</b></u>

O saldo de pessoal respeita ao plano de recuperação de créditos.

**16. Vendas e Prestação de Serviços**

As vendas e prestação de serviços, nos exercícios findos em 31 de Dezembro de 2025 e 2024, foram como segue:

	<u>31-Dez.25</u>	<u>31-Dez.24</u>
Vendas	8 462,77	7 012,33
Prest. Serviços/ Proveitos Associativos	80 595,24	96 318,92
	<u><b>89 058,01</b></u>	<u><b>103 331,25</b></u>

**17. Subsídios à exploração**

Nos exercícios findos em 31 de Dezembro de 2025 e 2024 a Federação reconheceu os subsídios à exploração listados na página seguinte:

	<b>31-Dez.25</b>	<b>31-Dez.24</b>
IPDJ - Organização e gestão	102 900,00	102 900,00
IPDJ - Desenvolvimento prática desportiva	115 450,00	117 910,00
IPDJ - Alta competição e Seleções nacionais	200 581,40	220 128,20
IPDJ - Eventos desportivos internacionais	5 000,00	-
IPDJ - Formação recursos humanos	5 000,00	5 000,00
IPDJ - Programa Nacional Remo para Todos	12 792,00	12 403,33
COP - Projeto Preparação Olímpica	38 670,18	37 500,00
COP - Projeto Esperanças Olímpicas	53 934,02	15 500,04
Câmara Municipal Lisboa	-	8 297,64
Posto Náutico - Praia Sto Amaro Oeiras	7 314,51	3 075,26
Município de Aviz	4 750,00	6 000,00
Junta Freguesia S. Martinho do Porto	4 000,00	8 000,00
Câmara Municipal Setúbal	3 500,00	3 000,00
Câmara Municipal Caldas da Rainha	6 423,22	741,24
Município da Sertã	-	7 000,00
Câmara Municipal de Óbidos	3 900,00	-
Outros	15 417,10	840,00
	<b>579 632,43</b>	<b>548 295,71</b>

O total dos subsídios ascende a 684.407,62€, repartidos conforme segue:

	<b>Total</b>	<b>Investimento</b>	<b>Exploração</b>
IPDJ - Organização e gestão	102 900,00	-	102 900,00
IPDJ - Desenvolvimento prática desportiva	115 450,00	-	115 450,00
IPDJ - Alto rendimento e seleções nacionais	264 400,00	63 818,60	200 581,40
IPDJ - Eventos desportivos internacionais	5 000,00	-	5 000,00
IPDJ - Formação recursos humanos	5 000,00	-	5 000,00
IPDJ - Programa Nacional Remo para Todos	19 000,00	6 208,00	12 792,00
COP - Projeto Preparação Olímpica	45 833,28	7 163,10	38 670,18
COP - Projeto Esperanças Olímpicas	53 934,02	-	53 934,02
COP - Apetrechamento Montemor-o-Velho	19 900,00	19 900	0,00
Município de Aviz	4 750,00	-	4 750,00
Junta Freguesia S. Martinho do Porto	4 000,00	-	4 000,00
Câmara Municipal Setúbal	3 500,00	-	3 500,00
Câmara Municipal Caldas da Rainha	6 423,22	-	6 423,22
Câmara Municipal de Oeiras	15 000,00	7 685,49	7 314,51
Câmara Municipal de Óbidos	3 900,00	-	3 900,00
Outros	15 417,10	-	15 417,10
	<b>684 407,62</b>	<b>104 775,19</b>	<b>579 632,43</b>

**18. Fornecimentos e serviços externos**

A repartição dos fornecimentos e serviços externos, nos exercícios findos em 31 de Dezembro de 2025 e 2024, foi conforme segue:

	<b>31-Dez.25</b>	<b>31-Dez.24</b>
Serviços especializados	170 425,61	142 027,13
Materiais	16 053,30	11 709,00
Energia e fluídos	25 253,97	32 525,16
Deslocações, estadas e transportes	183 149,75	205 970,89
Serviços diversos		
rendas e alugueres	30 375,24	30 499,97
comunicação	2 955,09	3 010,17
seguros	8 460,75	8 716,68
limpeza, higiene e conforto	2 942,46	3 063,00
outros	187,59	335,70
	<b><u>439 803,76</u></b>	<b><u>437 857,70</u></b>

**19. Gastos com pessoal**

A repartição dos gastos com o pessoal, nos períodos findos em 31 de Dezembro de 2025 e 2024, foi a seguinte:

	<b>31-Dez.25</b>	<b>31-Dez.24</b>
Remunerações do pessoal	144 857,27	143 154,54
Encargos sobre remunerações	29 973,37	30 521,36
Outros	1 986,58	3 070,93
	<b><u>176 817,22</u></b>	<b><u>176 746,83</u></b>

**20. Outros rendimentos e ganhos**

Os outros rendimentos e ganhos, nos exercícios findos em 31 de Dezembro de 2025 e 2024, foram como segue:

	<b>31-Dez.25</b>	<b>31-Dez.24</b>
Imputação anual subsídios	37 618,77	36 532,81
Rendas	3 600,00	3 600,00
Alienação ativos fixos	519,76	28 970,00
Outros rendimentos e ganhos	6 643,54	4 597,10
	<b><u>48 382,07</u></b>	<b><u>73 699,91</u></b>

## 21. Outros gastos e perdas

Os outros gastos e perdas, nos exercícios findos em 31 de Dezembro de 2025 e 2024, foram como segue:

	<u>31-Dez.25</u>	<u>31-Dez.24</u>
Impostos	894,40	3 955,02
Consumíveis desportivos	6 413,25	16 102,01
Prémios concedidos	6 400,80	4 924,00
Bolsas e Subsídios concedidos	10 890,00	10 665,00
Outros gastos e perdas	<u>3 363,42</u>	<u>5 990,50</u>
	<b><u>27 961,87</u></b>	<b><u>41 636,53</u></b>

## 22. Eventos subsequentes

Não são conhecidos à data quaisquer eventos subsequentes, com impacto significativo nas Demonstrações Financeiras de 31 de Dezembro de 2025.

## 23. Informações exigidas por diplomas legais

A Direção informa que a Federação não apresenta dívidas à Autoridade Tributária em situação de mora, nos termos do Decreto-Lei 534/80, de 7 de Novembro.

A Direção informa também, dando cumprimento ao estipulado no Decreto-Lei 411/92 de 17 de Outubro, que a situação da Federação perante a Segurança Social se encontra regularizada, dentro dos prazos legalmente estipulados.

Lisboa, 26 de Março de 2026

*Arataçabalas*